

1001 - ASILI NIDO, SERVIZI PER L'INFANZIA E PER I MINORI

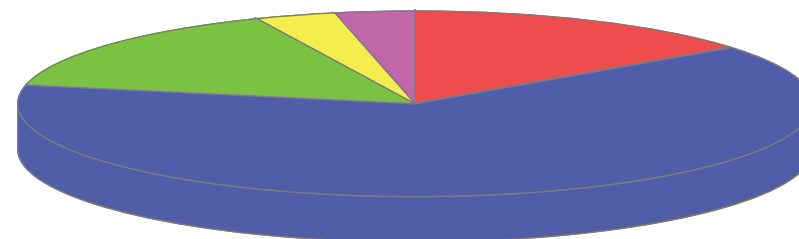
Inquadramento organizzativo (principali strutture alle quali è stato imputato il costo):

Servizi educativi integrati e Politiche Giovanili
Domiciliarità
Educazione Università e Ricerca
Servizi educativi integrati e Politiche Giovanili
Servizio Sociale Comunale
Servizio Strutture e Interventi per disabilità Casa Inserimento Lavorativo Accoglienza
Biblioteche Civiche
Direzione di Area

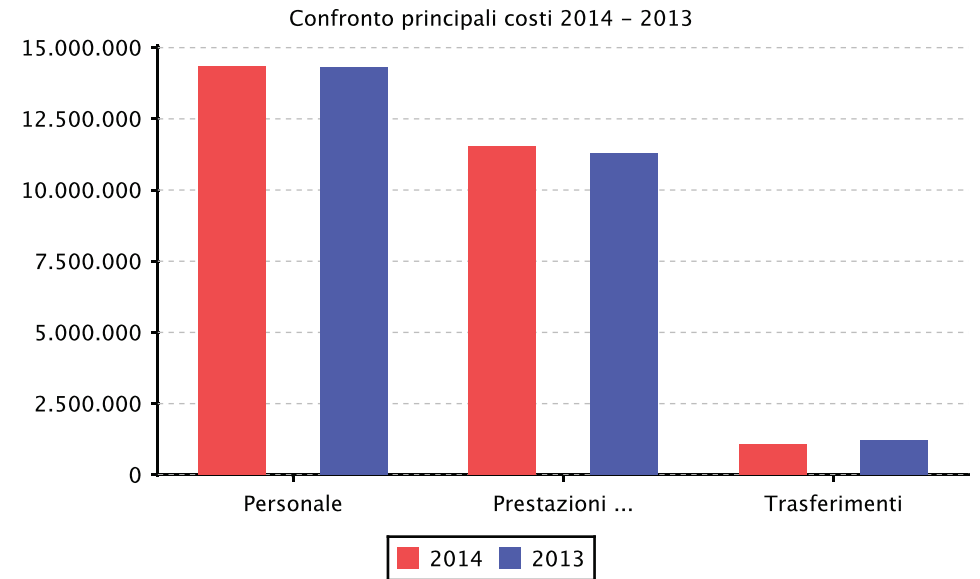
STRUTTURA ORGANIZZATIVA	TOTALE
Servizi educativi integrati e Politiche Giovanili	15.868.999,56
Domiciliarità	7.262.117,14
Educazione Università e Ricerca	1.741.676,64
Servizi educativi integrati e Politiche Giovanili	1.672.050,97
Servizio Sociale Comunale	373.813,10
Servizio Strutture e Interventi per disabilità Casa Inserimento Lavorativo Accoglienza	366.000,00
Biblioteche Civiche	3.080,00
Direzione di Area	0,00
TOTALE COMPLESSIVO	27.287.737,41

Attività gestite:

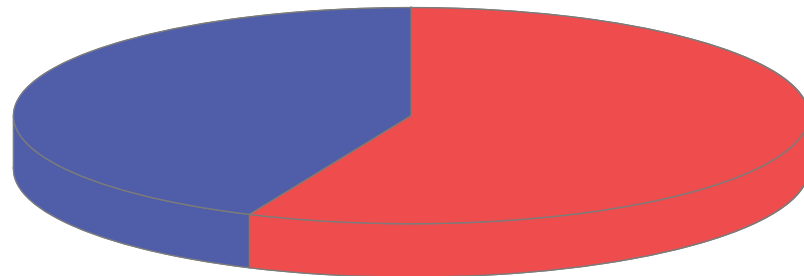
Asili nido, servizi per l'infanzia e per i minori



FATTORI PRODUTTIVI	2014	2013	Var. % 2014 - 2013
Personale	14.359.803,72	14.295.413,00	0,45 %
Prestazioni di servizi	11.529.561,79	11.273.152,92	2,27 %
Trasferimenti	1.081.372,82	1.227.856,62	-11,93 %
Interessi passivi e oneri finanziari diversi	177.689,42	188.375,94	-5,67 %
Acquisto di beni di consumo e o materie prime	118.453,22	153.608,17	-22,89 %
Imposte e tasse	13.014,22	9.968,09	30,56 %
Utilizzo di beni di terzi	6.119,52	6.069,36	0,83 %
Oneri straordinari della gestione corrente	1.722,70	139,00	1.139,35 %
TOTALE COMPLESSIVO	27.287.737,4	27.154.583,1	0,49 %

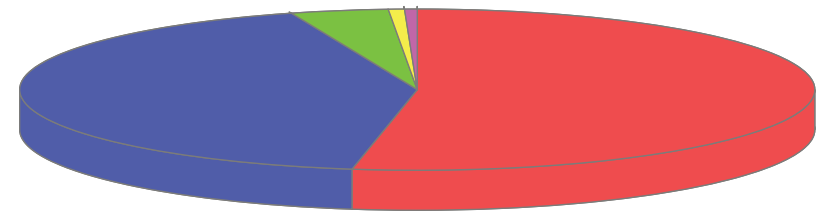


Personale



● Servizi educativi integrati e ... ● Domiciliarità...

composizione principali costi 2014



● Personale ● Prestazioni di servizi ● Trasferimenti
● Interessi passivi e oneri finanziari diversi ● Altri