

## 1205 - FARMACIE

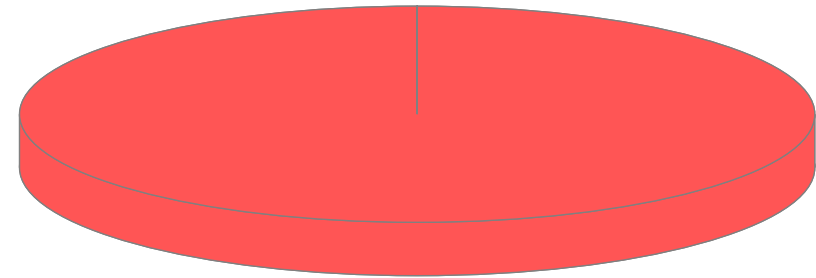
### Inquadramento organizzativo (principali strutture alle quali è stato imputato il costo):

Cdc-Strutture e Interventi per disabilità Casa Inserimento Lavorativo Accoglienza

STRUTTURA ORGANIZZATIVA	TOTALE
Cdc-Strutture e Interventi per disabilità Casa Inserimento Lavorativo Accoglienza	2.572.779,93
<b>TOTALE COMPLESSIVO</b>	<b>2.572.779,93</b>

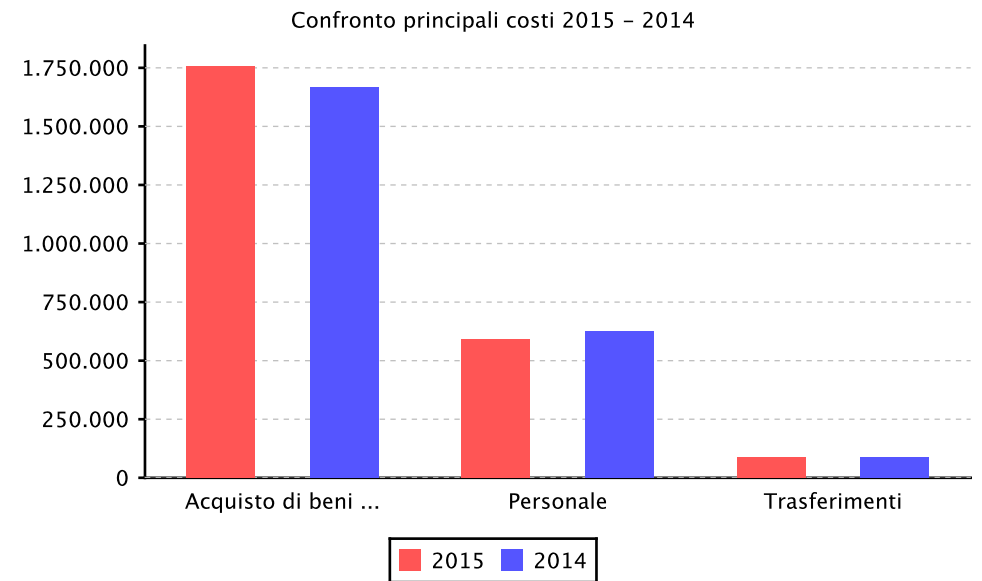
### Attività gestite:

Spese di gestione delle farmacie comunali

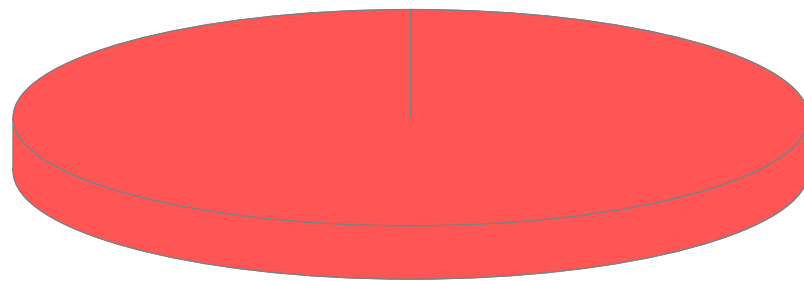


● Cdc-Strutture e Interventi per...

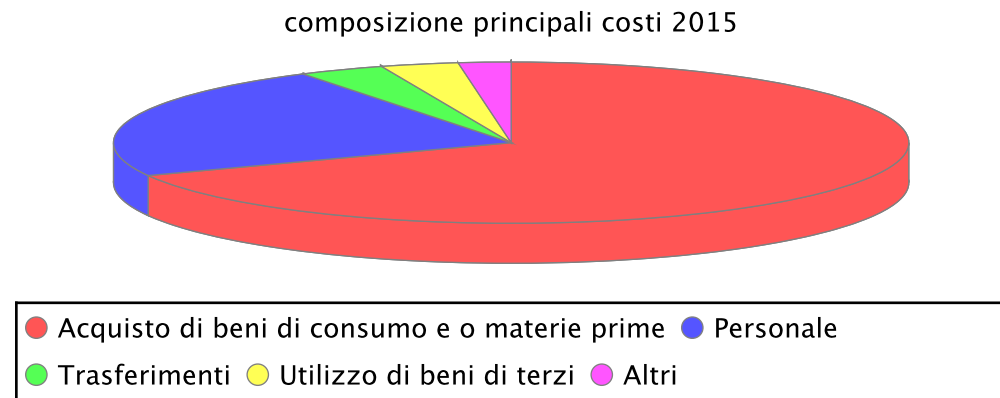
FATTORI PRODUTTIVI	2015	2014	Var. % 2015 - 2014
Acquisto di beni di consumo e o materie prime	1.757.387,88	1.667.699,68	5,38 %
Personale	589.932,86	627.107,42	-5,93 %
Trasferimenti	89.650,00	87.594,44	2,35 %
Utilizzo di beni di terzi	81.000,00	81.000,00	0,00 %
Prestazioni di servizi	54.789,19	56.190,59	-2,49 %
Imposte e tasse	20,00	30,98	-35,44 %
Interessi passivi e oneri finanziari diversi	0,00	65,19	-100,00 %
<b>TOTALE COMPLESSIVO</b>	<b>2.572.779,93</b>	<b>2.519.688,30</b>	<b>2,11 %</b>



Acquisto di beni di consumo e o materie prime



● Cdc-Strutture e Interventi per...



● Acquisto di beni di consumo e o materie prime ● Personale  
● Trasferimenti ● Utilizzo di beni di terzi ● Altri