

1002 - SERVIZI DI PREVENZIONE E RIABILITAZIONE

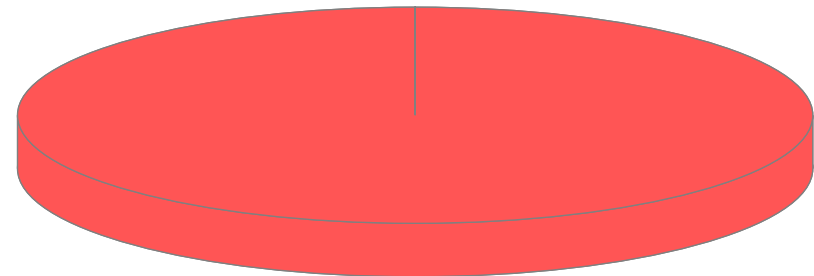
Inquadramento organizzativo (principali strutture alle quali è stato imputato il costo):

Cdc-Strutture e Interventi per disabilità Casa Inserimento Lavorativo Accoglienza

STRUTTURA ORGANIZZATIVA	TOTALE
Cdc-Strutture e Interventi per disabilità Casa Inserimento Lavorativo Accoglienza	18.970.011,34
TOTALE COMPLESSIVO	18.970.011,34

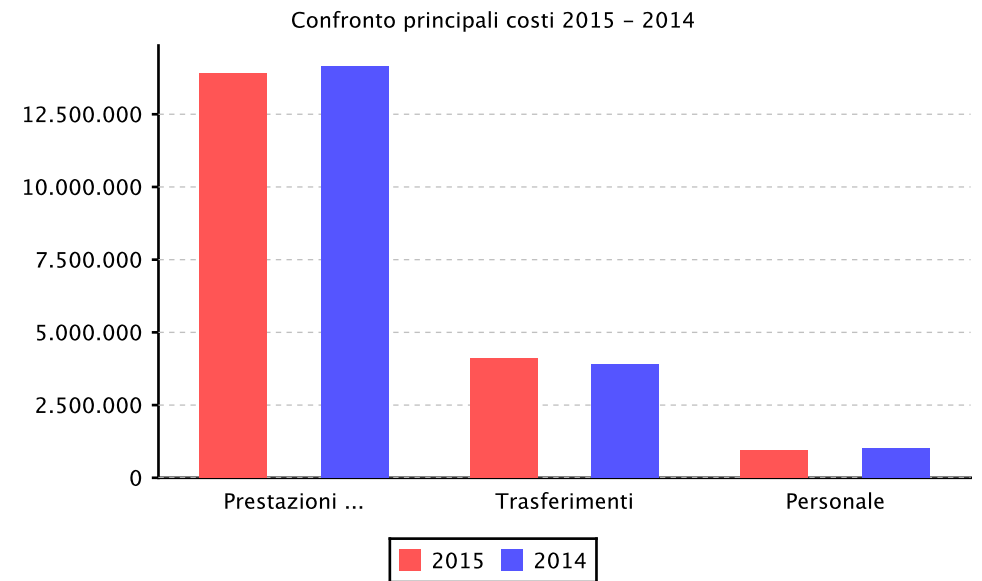
Attività gestite:

Interventi assistenziali in favore di disabili (residenze e comunità, centri diurni, assistenza economica, sostegno socio-assistenziale educativo, servizi di inserimento lavorativo e borse lavoro)

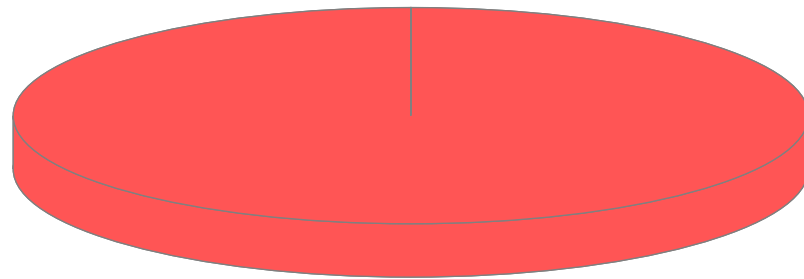


● Cdc-Strutture e Interventi per...

FATTORI PRODUTTIVI	2015	2014	Var. % 2015 - 2014
Prestazioni di servizi	13.908.747,32	14.155.746,25	-1,74 %
Trasferimenti	4.098.539,47	3.894.956,74	5,23 %
Personale	948.179,83	1.001.525,21	-5,33 %
Acquisto di beni di consumo e o materie prime	13.039,29	23.114,11	-43,59 %
Utilizzo di beni di terzi	1.500,00	5.130,81	-70,76 %
Imposte e tasse	5,43	0,00	
TOTALE COMPLESSIVO	18.970.011,3	19.080.473,1	-0,58 %



Prestazioni di servizi



● Cdc-Strutture e Interventi per...

