

1002 - SERVIZI DI PREVENZIONE E RIABILITAZIONE

Inquadramento organizzativo (principali strutture alle quali è stato imputato il costo):

Domiciliarità

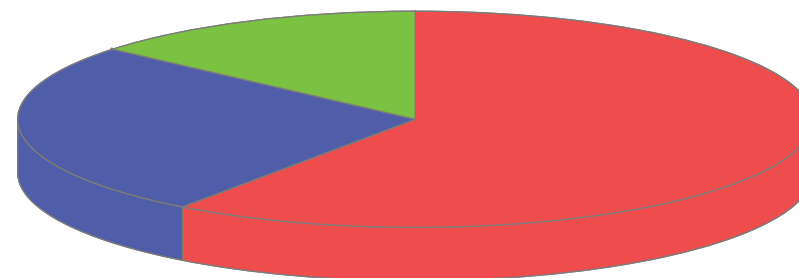
Residenzialità

Servizio Strutture e Interventi per disabilità Casa Inserimento Lavorativo Accoglienza

| STRUTTURA ORGANIZZATIVA | TOTALE |
|--|----------------------|
| Domiciliarità | 11.439.157,51 |
| Residenzialità | 5.014.802,25 |
| Servizio Strutture e Interventi per disabilità Casa Inserimento Lavorativo Accoglienza | 2.626.513,36 |
| TOTALE COMPLESSIVO | 19.080.473,12 |

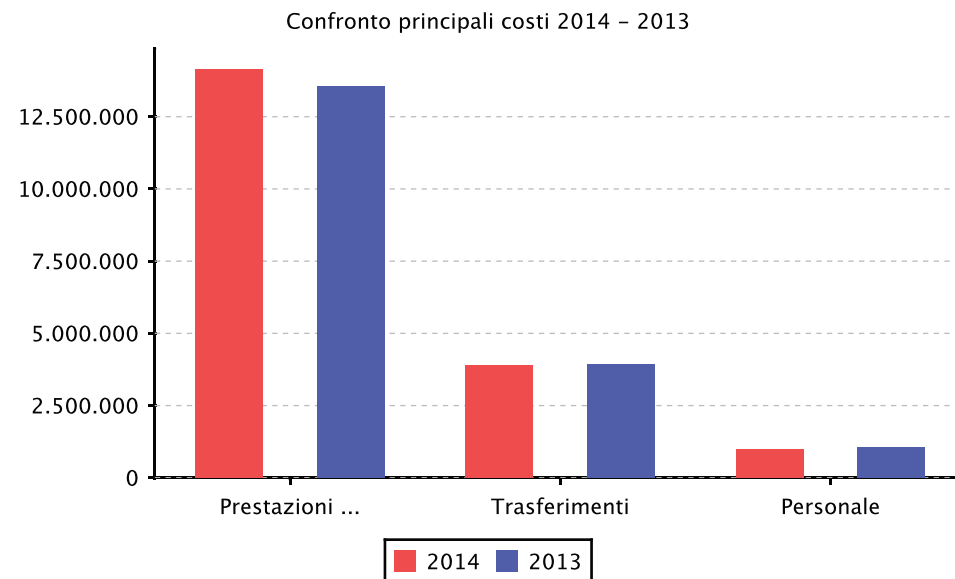
Attività gestite:

Servizi di prevenzione e riabilitazione

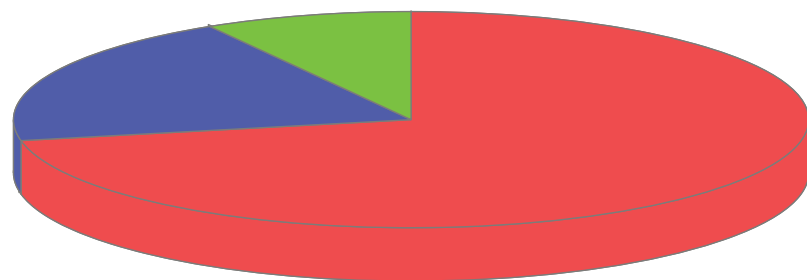


● Domiciliarità... ● Residenzialità... ● Servizio Struttà e Intervent...

| FATTORI PRODUTTIVI | 2014 | 2013 | Var. % 2014 - 2013 |
|---|---------------------|---------------------|--------------------|
| Prestazioni di servizi | 14.155.746,25 | 13.545.775,25 | 4,50 % |
| Trasferimenti | 3.894.956,74 | 3.928.914,62 | -0,86 % |
| Personale | 1.001.525,21 | 1.041.118,68 | -3,80 % |
| Acquisto di beni di consumo e o materie prime | 23.114,11 | 30.000,00 | -22,95 % |
| Utilizzo di beni di terzi | 5.130,81 | 20.494,17 | -74,96 % |
| Imposte e tasse | 0,00 | 5,43 | -100,00 % |
| TOTALE COMPLESSIVO | 19.080.473,1 | 18.566.308,1 | 2,77 % |

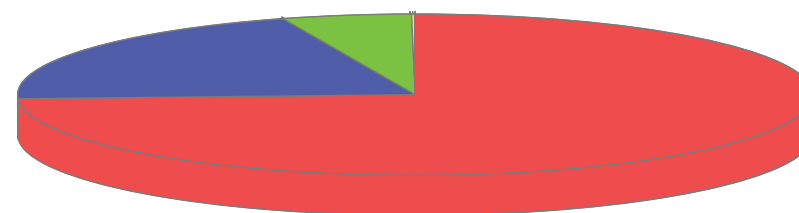


Prestazioni di servizi



● Domiciliarità... ● Residenzialità... ● Servizio Strutture e Intervent...

composizione principali costi 2014



● Prestazioni di servizi ● Trasferimenti ● Personale
● Acquisto di beni di consumo e o materie prime ● Altri