

## Inquadramento organizzativo (principali strutture alle quali è stato imputato il costo):

Domiciliarità

Servizio Sociale Comunale

Residenzialità

Gestione e Controllo Demanio e patrimonio Immobiliare

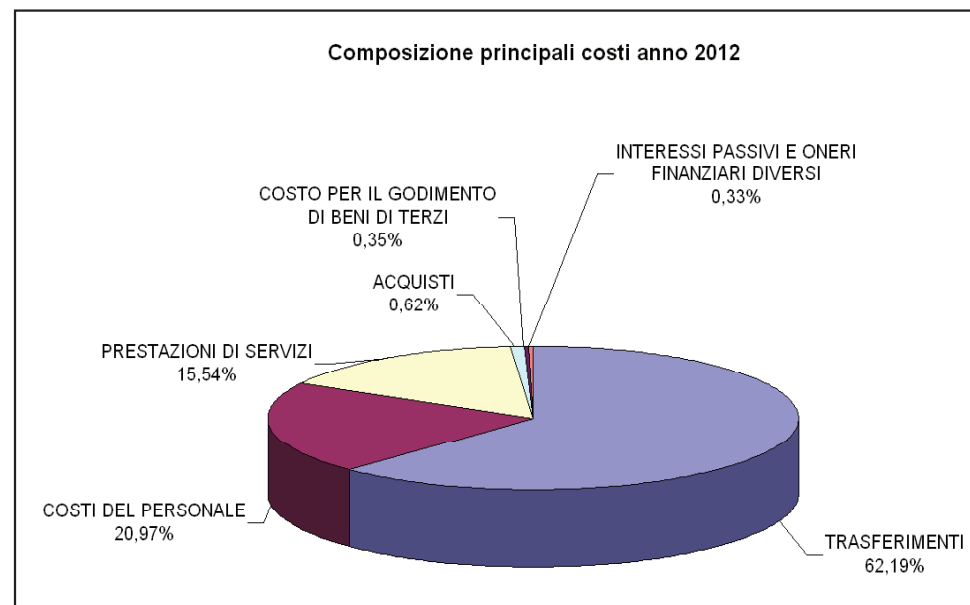
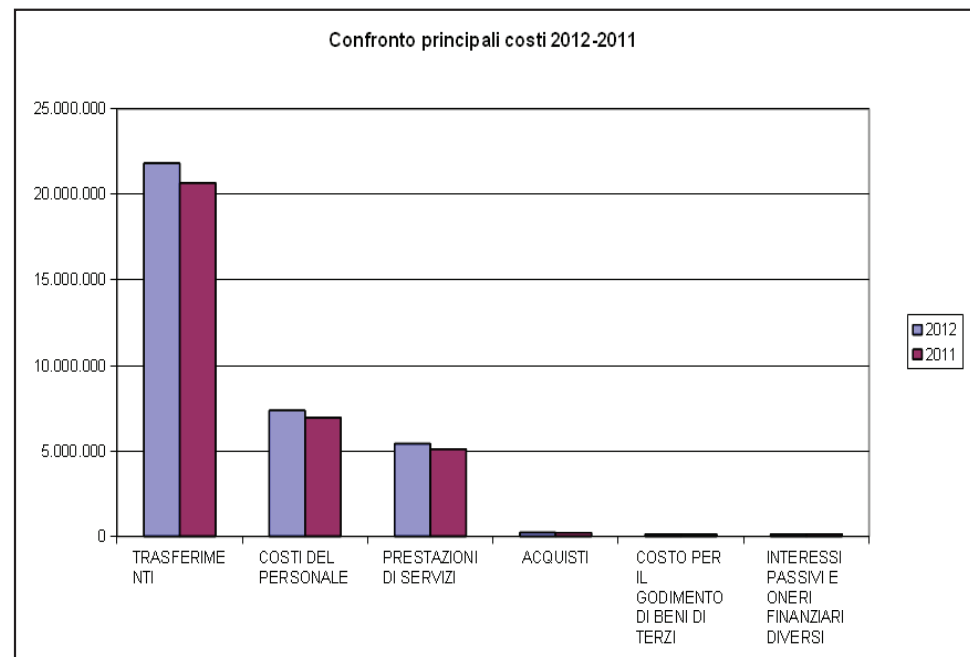
Area Promozione e Protezione Sociale

## Attività gestite:

Spese per il funzionamento uffici di direzione Area Promozione e Protezione sociale, attività di contrasto a povertà e disagio (fondo per l'autonomia possibile, assistenza economica a sostegno delle spese di locazione), servizi d'accoglienza di adulti in situazione di disagio (residenti e rifugiati), centro antiviolenza donna, servizio assistenza domiciliare, sostegno a centri diurni non comunali, spese di gestione Unità Operative Territoriali e servizio sociale comunale, spese gestione bagni diurni.

## Livello di evidenziazione dei costi:

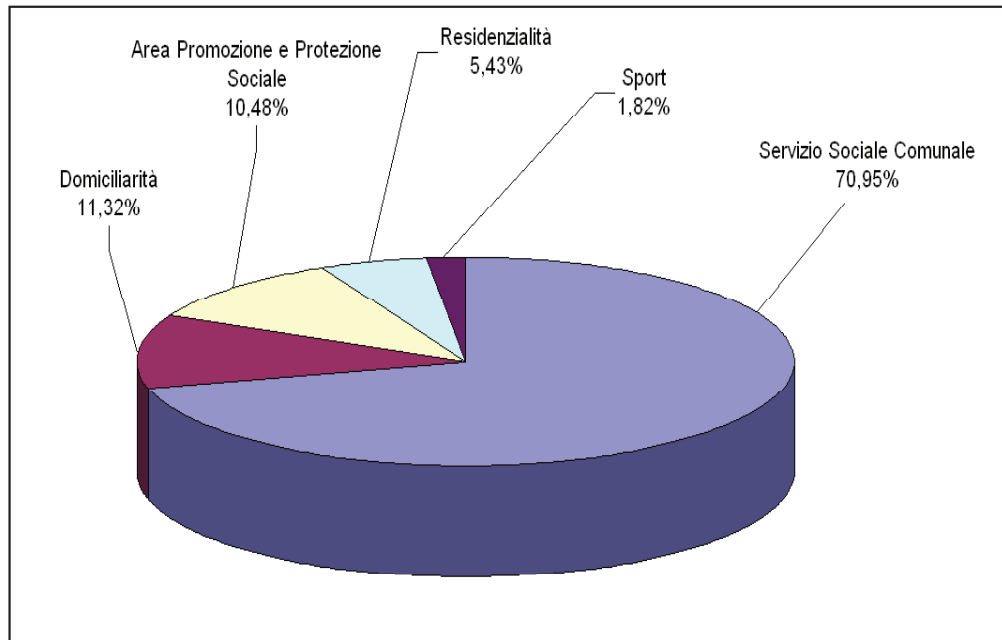
FATTORI PRODUTTIVI	2012	2011	Var % 2012-2011
TRASFERIMENTI	21.776.272	20.642.919	5,49%
COSTI DEL PERSONALE	7.341.869	6.936.382	5,85%
PRESTAZIONI DI SERVIZI	5.442.256	5.133.613	6,01%
ACQUISTI	217.031	206.584	5,06%
COSTO PER IL GODIMENTO DI BENI DI TERZI	123.828	116.200	6,56%
INTERESSI PASSIVI E ONERI FINANZIARI DIVERSI	115.896	133.104	-12,93%
ALTRI ONERI STRAORDINARI	602	0	n.d.
<b>TOTALE COMPLESSIVO</b>	<b>35.017.754</b>	<b>33.168.802</b>	<b>5,57%</b>



# ASSISTENZA, BENEFICENZA PUBBLICA E SERVIZI DIVERSI ALLA PERSONA

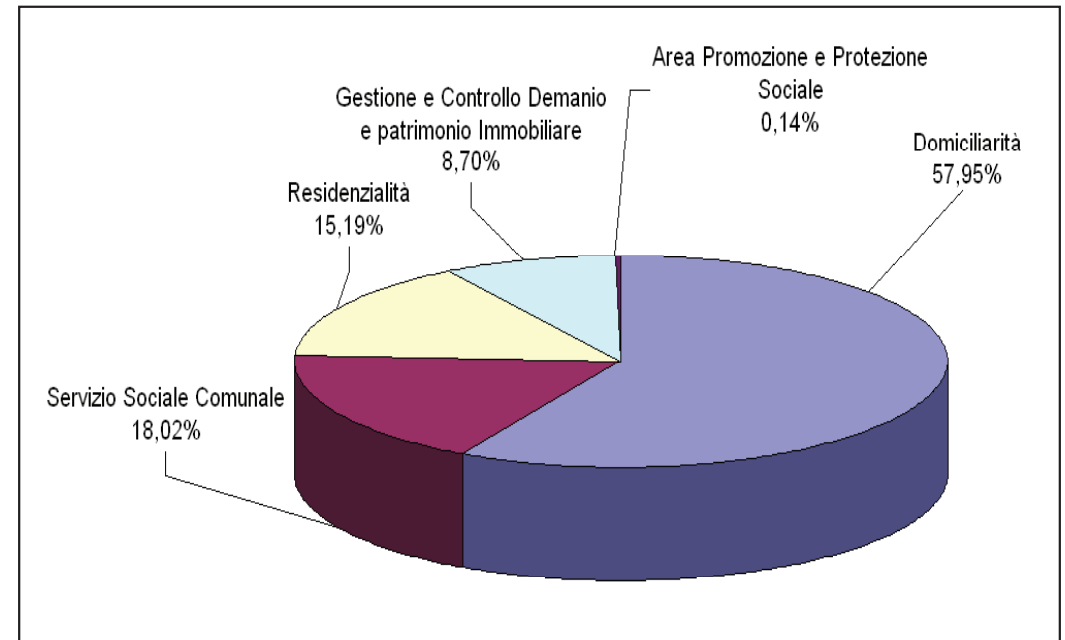
## Analisi per Natura e Centro di Costo

### Costi del Personale



STRUTTURA ORGANIZZATIVA	TOTALE
Servizio Sociale Comunale	5.209.134
Domiciliarità	830.851
Area Promozione e Protezione Sociale	769.720
Residenzialità	398.467
Sport	133.697
<b>TOTALE COMPLESSIVO</b>	<b>7.341.869</b>

### Trasferimenti



STRUTTURA ORGANIZZATIVA	TOTALE
Domiciliarità	12.619.687
Servizio Sociale Comunale	3.923.524
Residenzialità	3.306.856
Gestione e Controllo Demanio e patrimonio Immobiliare	1.895.294
Area Promozione e Protezione Sociale	30.910
<b>TOTALE COMPLESSIVO</b>	<b>21.776.272</b>