

# ASILI NIDO, SERVIZI PER L'INFANZIA E PER I MINORI

## Inquadramento organizzativo (principali strutture alle quali è stato imputato il costo):

Servizi educativi integrati e Politiche Giovanili

Domiciliarità

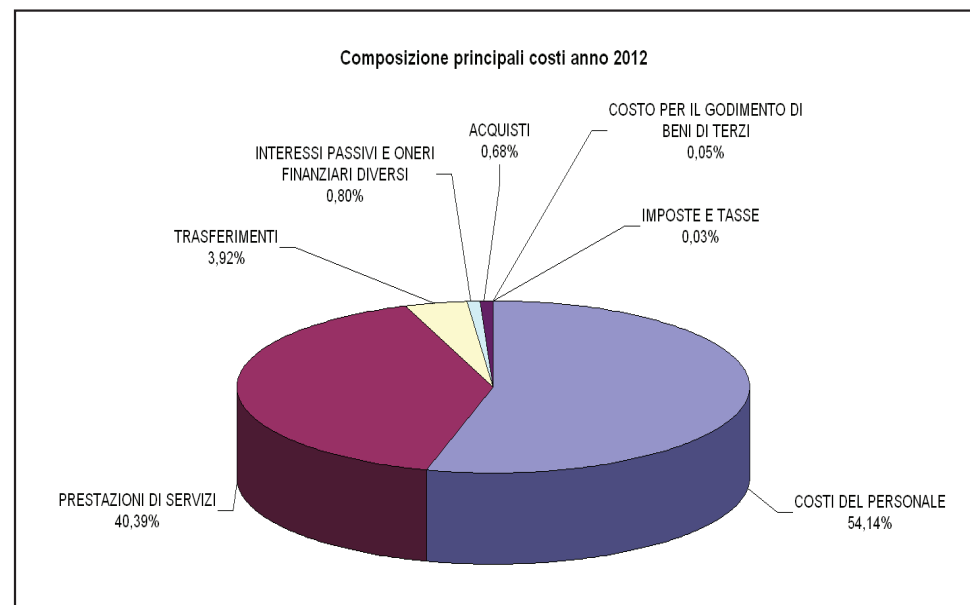
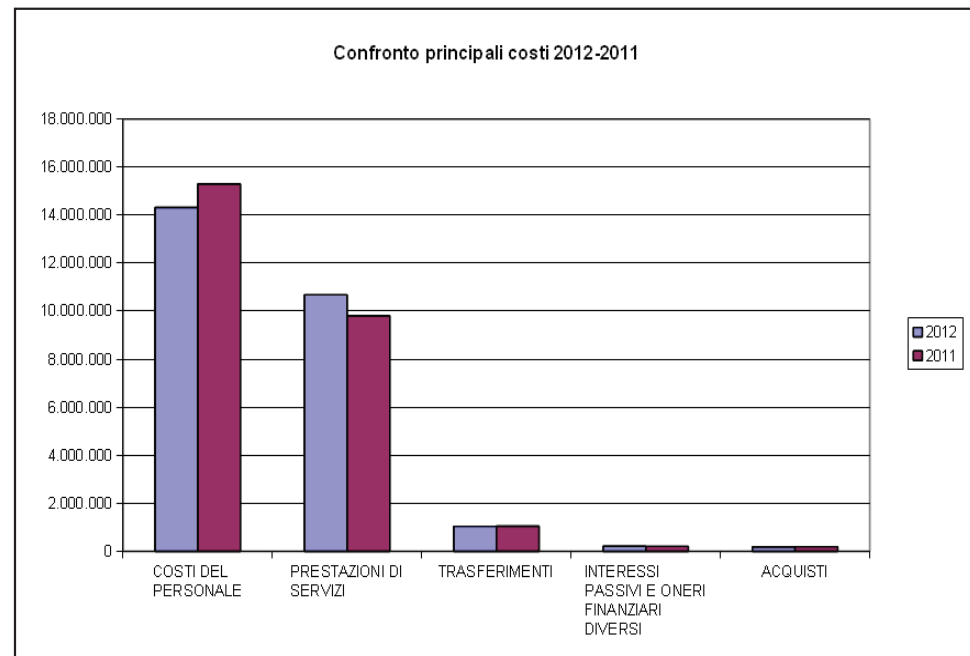
Area Educazione Università e Ricerca

## Attività gestite:

Spese per il funzionamento degli asili nido comunali e delle convenzioni con asili nido privati, assistenza ai minori (ricoveri, affidi, sussidi) servizio integrativo scolastico, centri estivi, ricreatori, poli di aggregazione giovanile.

## Livello di evidenziazione dei costi:

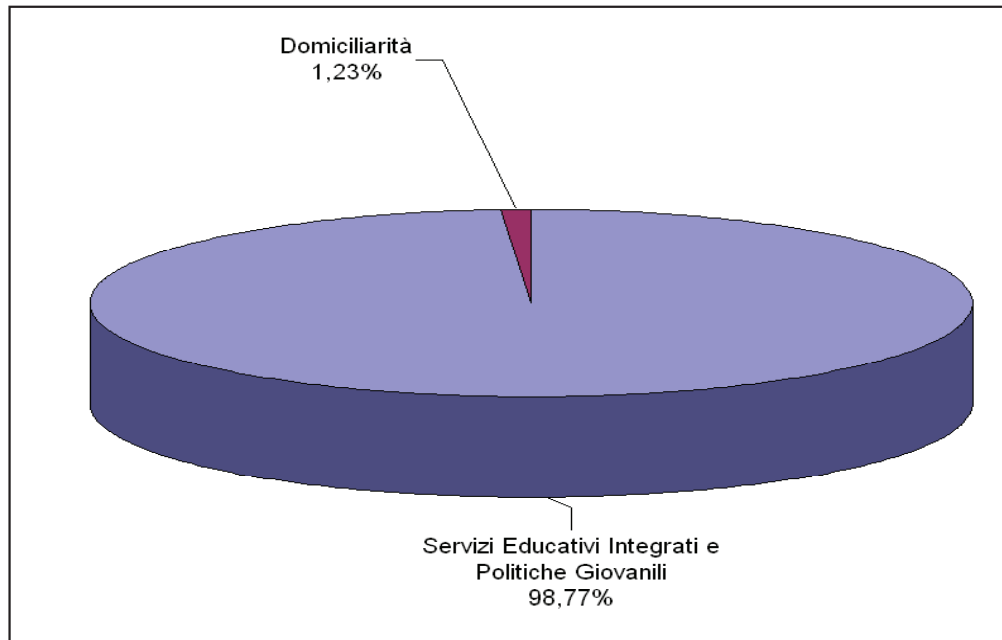
| FATTORI PRODUTTIVI                           | 2012              | 2011              | Var % 2012-2011 |
|--|-------------------|-------------------|-----------------|
| COSTI DEL PERSONALE                          | 14.315.365        | 15.294.659        | -6,40%          |
| PRESTAZIONI DI SERVIZI                       | 10.679.370        | 9.808.457         | 8,88%           |
| TRASFERIMENTI                                | 1.037.212         | 1.042.986         | -0,55%          |
| INTERESSI PASSIVI E ONERI FINANZIARI DIVERSI | 210.305           | 203.080           | 3,56%           |
| ACQUISTI                                     | 180.527           | 194.007           | -6,95%          |
| COSTO PER IL GODIMENTO DI BENI DI TERZI      | 11.959            | 10.506            | 13,83%          |
| IMPOSTE E TASSE                              | 6.962             | 6.592             | 5,61%           |
| ALTRI ONERI STRAORDINARI                     | 1.040             | 2.000             | -48,00%         |
| <b>TOTALE COMPLESSIVO</b>                    | <b>26.442.740</b> | <b>26.562.288</b> | <b>-0,45%</b>   |



# ASILI NIDO, SERVIZI PER L'INFANZIA E PER I MINORI

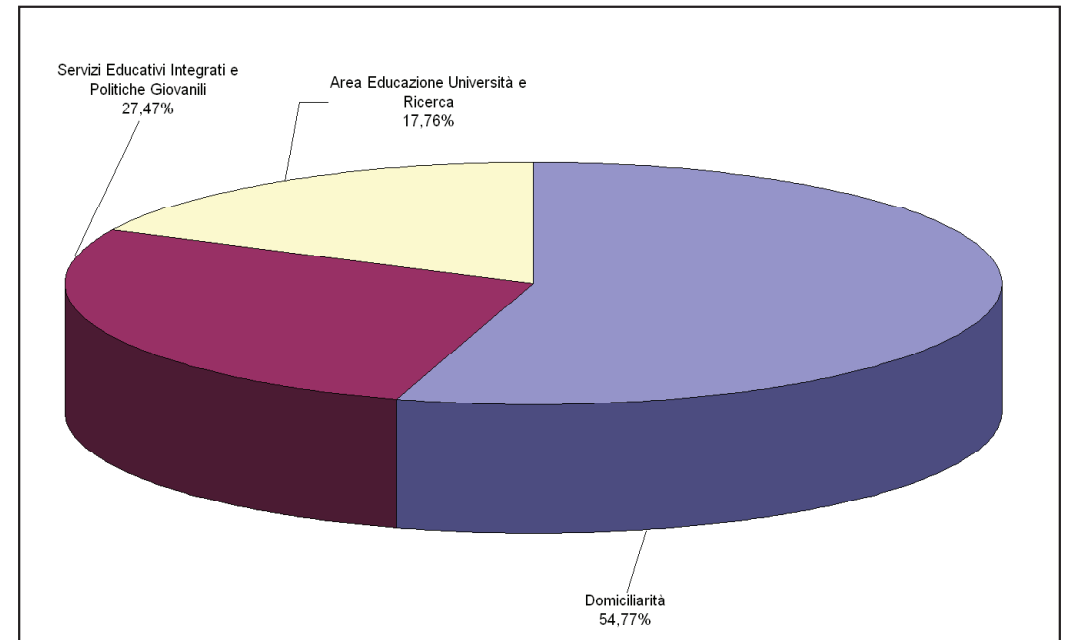
## Analisi per Natura e Centro di Costo

### Costi del Personale



| STRUTTURA ORGANIZZATIVA                           | TOTALE            |
|---|-------------------|
| Servizi Educativi Integrati e Politiche Giovanili | 14.139.400        |
| Domiciliarità                                     | 175.965           |
| <b>TOTALE COMPLESSIVO</b>                         | <b>14.315.365</b> |

### Prestazioni di Servizi



| STRUTTURA ORGANIZZATIVA                           | TOTALE            |
|---|-------------------|
| Domiciliarità                                     | 5.849.008         |
| Servizi Educativi Integrati e Politiche Giovanili | 2.933.465         |
| Area Educazione Università e Ricerca              | 1.896.897         |
| <b>TOTALE COMPLESSIVO</b>                         | <b>10.679.370</b> |