

PARCHI E SERVIZI PER LA TUTELA AMBIENTALE DEL VERDE, ALTRI SERVIZI RELATIVI A TERRITORIO ED AMBIENTE

Inquadramento organizzativo (principali strutture alle quali è stato imputato il costo):

Spazi Aperti e Verde Pubblico

Ambiente e energia

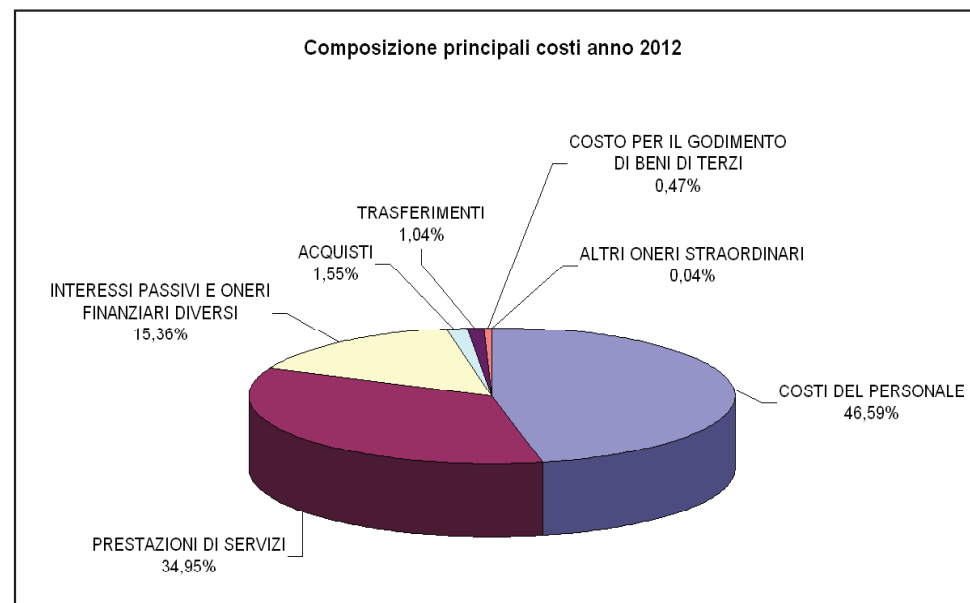
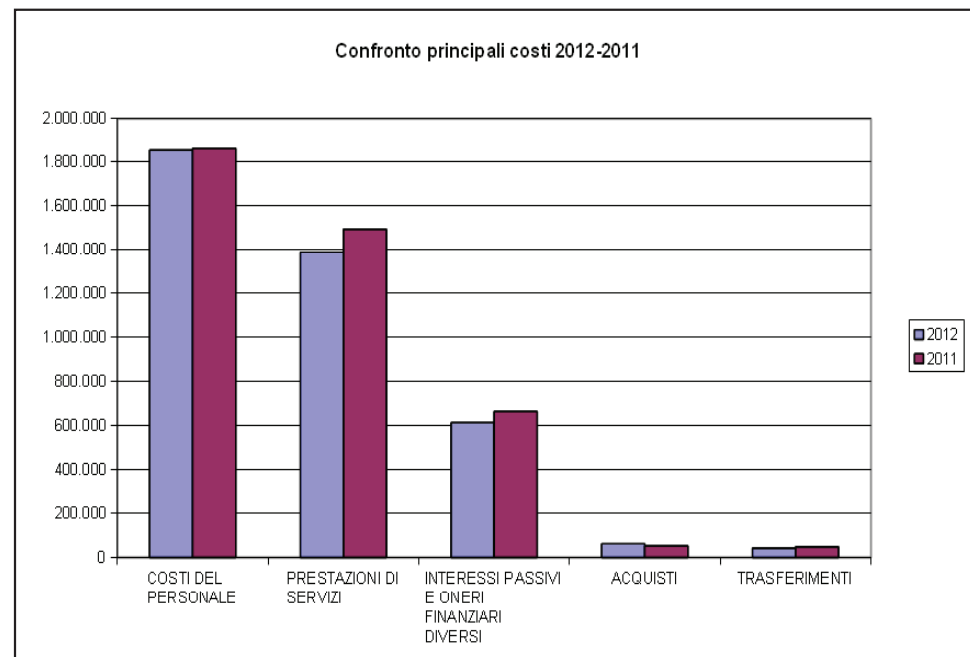
Area Risorse Economiche, Finanziarie e di Sviluppo Economico

Attività gestite:

Spese per il funzionamento degli uffici preposti ad interventi di tutela ambientale ed animale, spese di gestione degli spazi aperti e del verde pubblico (parchi, giardini, alberature).

Livello di evidenziazione dei costi:

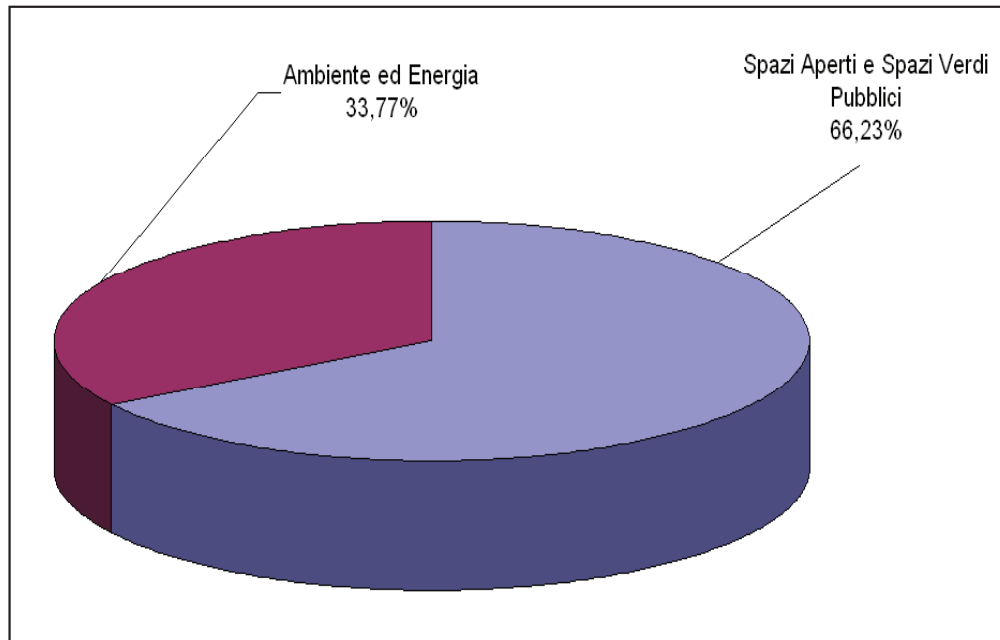
FATTORI PRODUTTIVI	2012	2011	Var % 2012-2011
COSTI DEL PERSONALE	1.852.513	1.860.955	-0,45%
PRESTAZIONI DI SERVIZI	1.389.647	1.494.314	-7,00%
INTERESSI PASSIVI E ONERI FINANZIARI DIVERSI	610.926	661.671	-7,67%
ACQUISTI	61.699	51.983	18,69%
TRASFERIMENTI	41.480	47.280	-12,27%
COSTO PER IL GODIMENTO DI BENI DI TERZI	18.613	22.101	-15,78%
ALTRI ONERI STRAORDINARI	1.500	2.500	-40,00%
TOTALE COMPLESSIVO	3.976.379	4.140.804	-3,97%



PARCHI E SERVIZI PER LA TUTELA AMBIENTALE DEL VERDE, ALTRI SERVIZI RELATIVI A TERRITORIO ED AMBIENTE

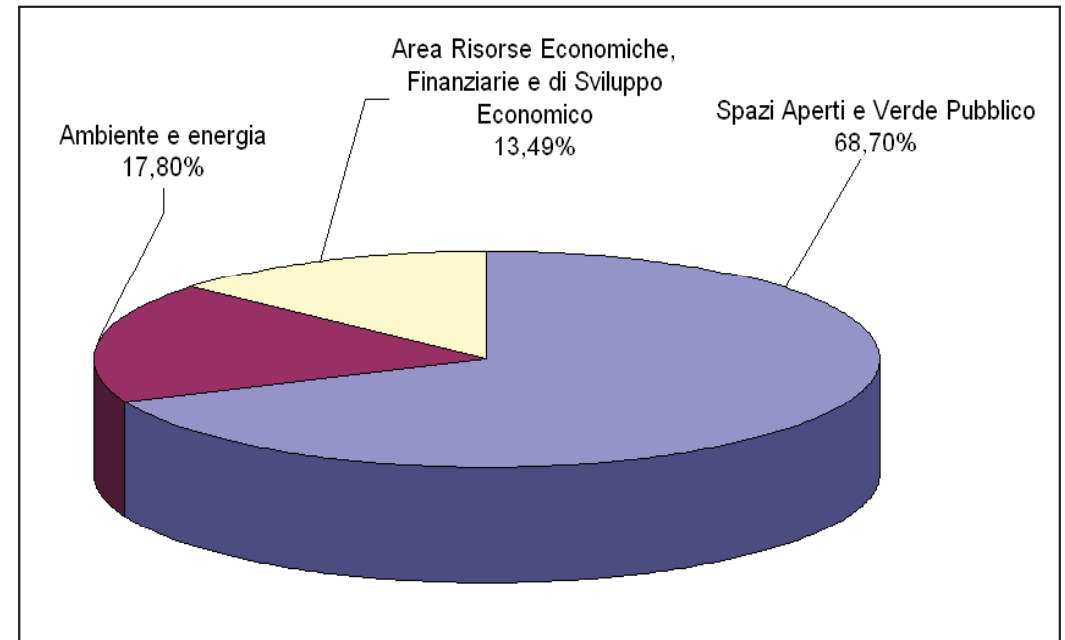
Analisi per Natura e Centro di Costo

Costi del Personale



STRUTTURA ORGANIZZATIVA	TOTALE
Spazi Aperti e Spazi Verdi Pubblici	1.226.831
Ambiente ed Energia	625.682
TOTALE COMPLESSIVO	1.852.513

Prestazioni di Servizi



STRUTTURA ORGANIZZATIVA	TOTALE
Spazi Aperti e Verde Pubblico	954.754
Ambiente e energia	247.423
Area Risorse Economiche, Finanziarie e di Sviluppo Economico	187.470
TOTALE COMPLESSIVO	1.389.647