

TEATRI, ATTIVITA' CULTURALI E SERVIZI DIVERSI NEL SETTORE CULTURALE

Inquadramento organizzativo (principali strutture alle quali è stato imputato il costo):

Gabinetto del Sindaco

Area Cultura e Sport

Museo Arte Moderna Revoltella e Musei Civici

Promozione e Progetti Culturali

Gestione e Controllo Demanio e patrimonio Immobiliare

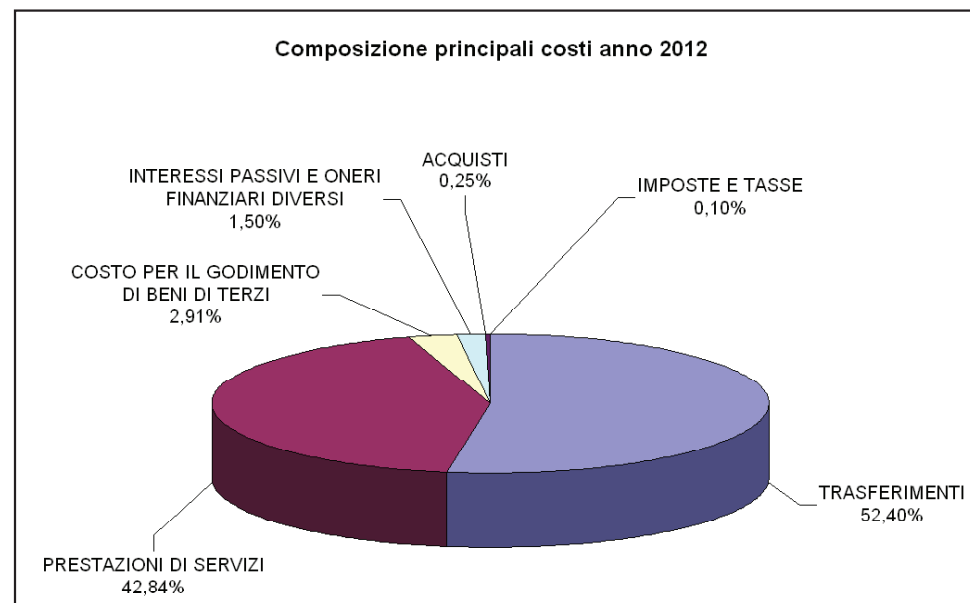
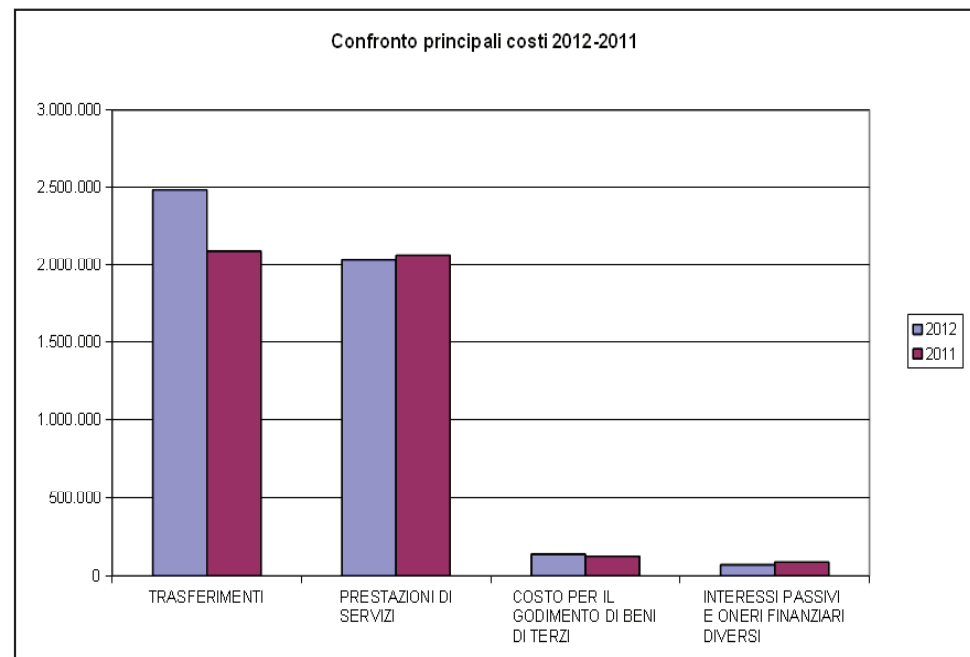
Musei Scientifici

Attività gestite:

Finanziamenti ai teatri cittadini, organizzazioni di mostre e manifestazioni culturali, spese di funzionamento degli uffici preposti alla direzione dell'area cultura.

Livello di evidenziazione dei costi:

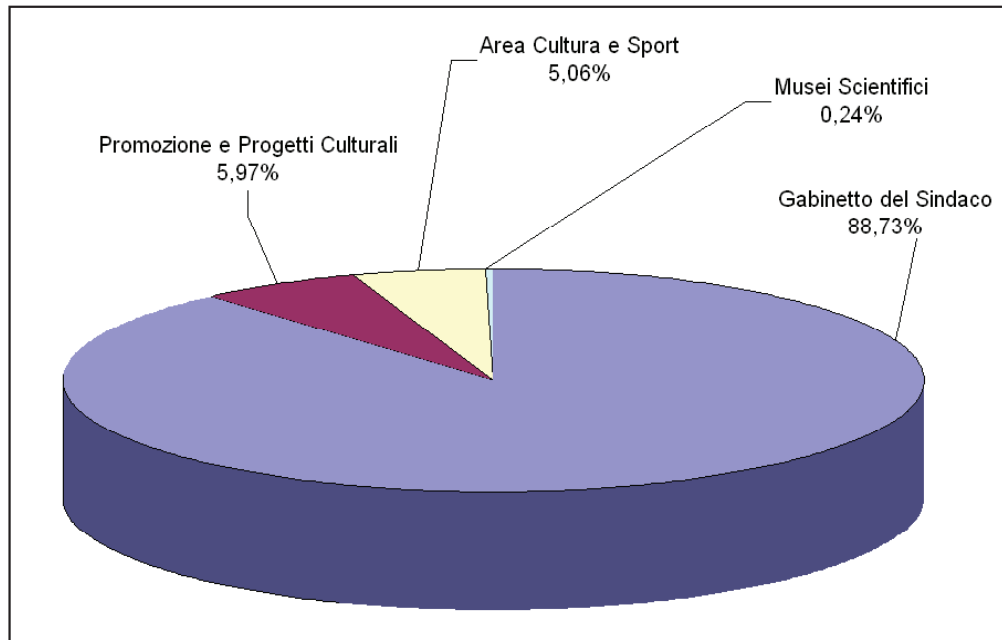
FATTORI PRODUTTIVI	2012	2011	Var % 2012-2011
TRASFERIMENTI	2.482.971	2.090.890	18,75%
PRESTAZIONI DI SERVIZI	2.029.935	2.063.122	-1,61%
COSTO PER IL GODIMENTO DI BENI DI TERZI	138.020	125.520	9,96%
INTERESSI PASSIVI E ONERI FINANZIARI DIVERSI	70.862	87.186	-18,72%
ACQUISTI	12.071	22.597	-46,58%
IMPOSTE E TASSE	4.890	1.260	288,12%
TOTALE COMPLESSIVO	4.738.749	4.390.576	7,93%



TEATRI, ATTIVITA' CULTURALI E SERVIZI DIVERSI NEL SETTORE CULTURALE

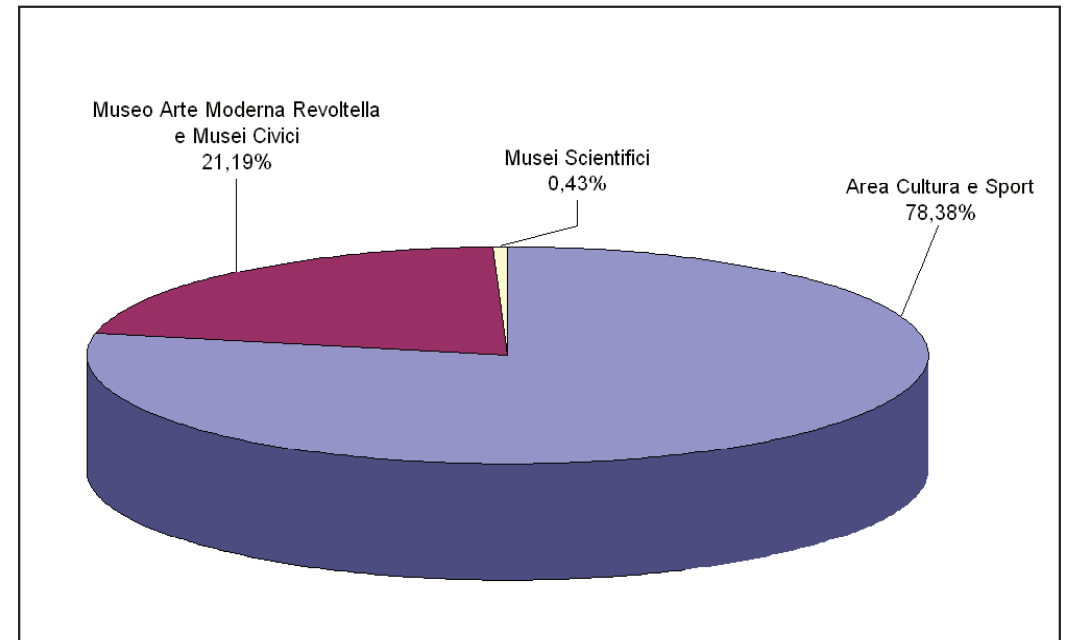
Analisi per Natura e Centro di Costo

Trasferimenti



STRUTTURA ORGANIZZATIVA	TOTALE
Gabinetto del Sindaco	2.203.056
Promozione e Progetti Culturali	148.255
Area Cultura e Sport	125.660
Musei Scientifici	6.000
TOTALE COMPLESSIVO	2.482.971

Prestazioni di Servizi



STRUTTURA ORGANIZZATIVA	TOTALE
Area Cultura e Sport	1.591.133
Museo Arte Moderna Revoltella e Musei Civici	430.044
Musei Scientifici	8.758
TOTALE COMPLESSIVO	2.029.935