

# ASSISTENZA SCOLASTICA, TRASPORTO, REFEZIONE E ALTRI SERVIZI

## Inquadramento organizzativo (principali strutture alle quali è stato imputato il costo):

Area Educazione Università e Ricerca

Servizi educativi integrati e Politiche Giovanili

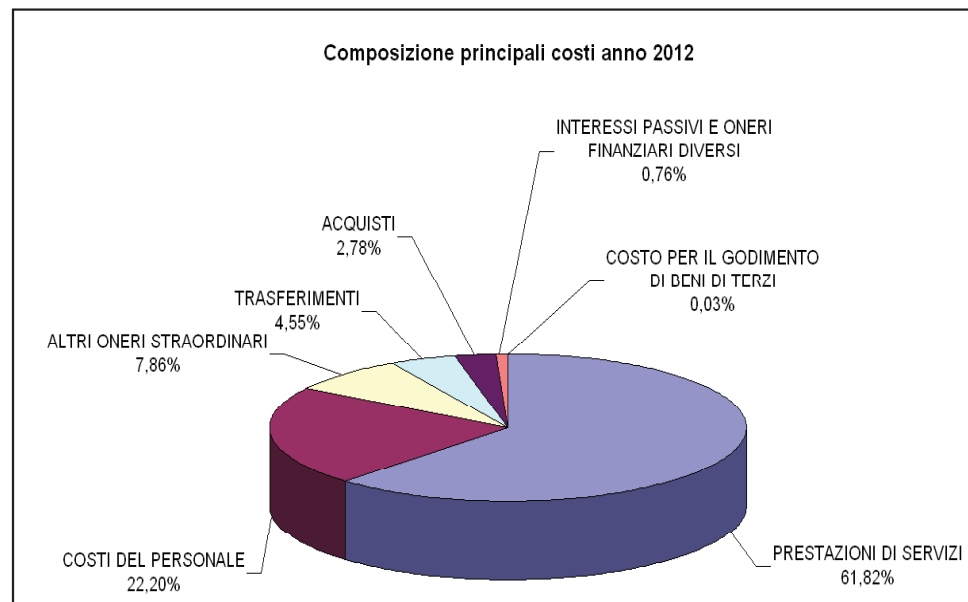
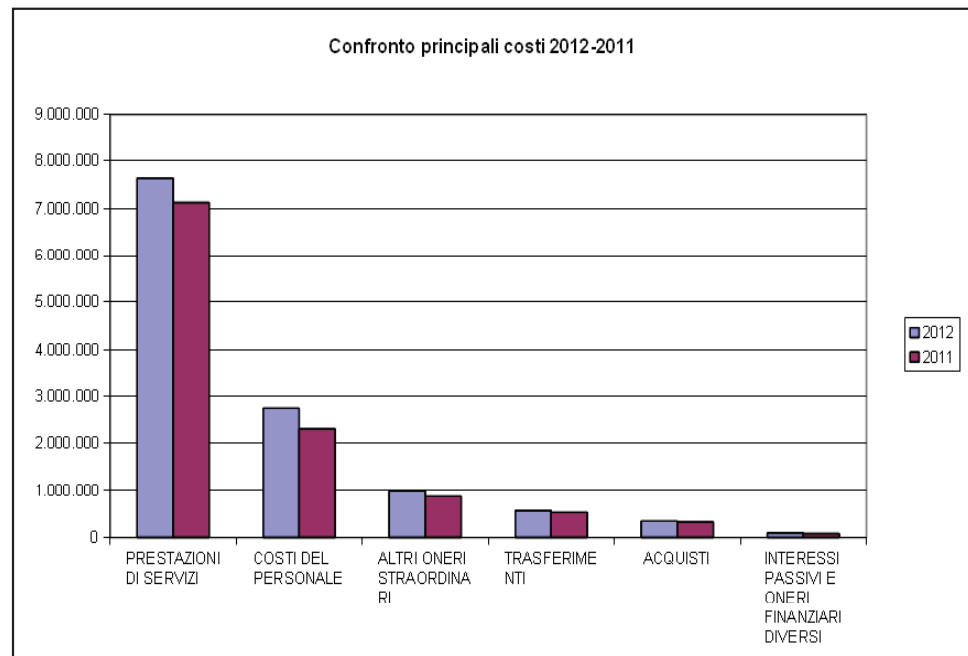
Gabinetto del Sindaco

## Attività gestite:

Spese per il funzionamento della direzione dell'Area Educazione comprese manifestazioni e formazione specifica in ambito educativo, spese degli uffici preposti alla gestione delle sedi scolastiche, spese per garantire il diritto allo studio e trasferimenti di fondi ad istituti scolastici, spese per la refezione scolastica nelle scuole materne, elementari e medie.

## Livello di evidenziazione dei costi:

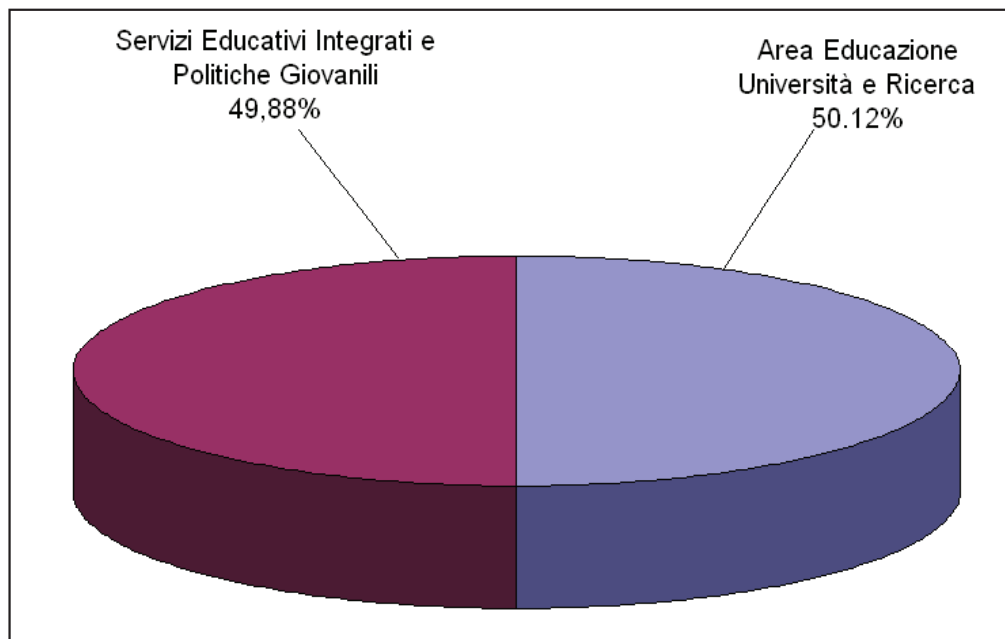
FATTORI PRODUTTIVI	2012	2011	Var % 2012-2011
PRESTAZIONI DI SERVIZI	7.638.951	7.124.995	7,21%
COSTI DEL PERSONALE	2.743.977	2.306.274	18,98%
ALTRI ONERI STRAORDINARI	970.755	864.728	12,26%
TRASFERIMENTI	562.642	523.839	7,41%
ACQUISTI	343.760	325.638	5,56%
INTERESSI PASSIVI E ONERI FINANZIARI DIVERSI	93.977	77.709	20,93%
COSTO PER IL GODIMENTO DI BENI DI TERZI	3.625	34.021	-89,34%
<b>TOTALE COMPLESSIVO</b>	<b>12.357.687</b>	<b>11.257.204</b>	<b>9,78%</b>



# ASSISTENZA SCOLASTICA, TRASPORTO, REFEZIONE E ALTRI SERVIZI

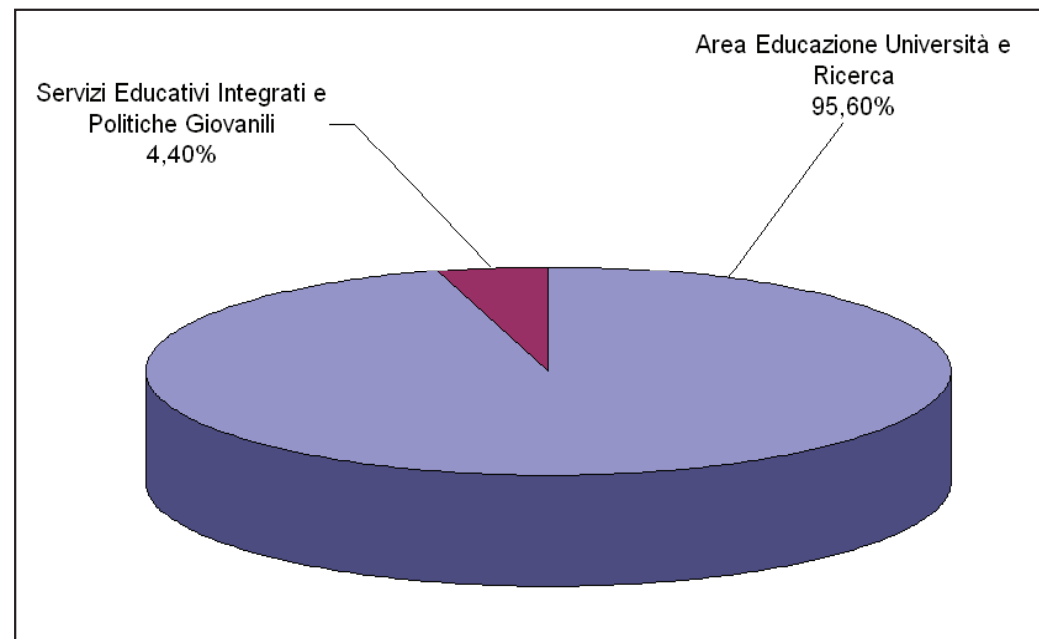
## Analisi per Natura e Centro di Costo

### Costi del Personale



STRUTTURA ORGANIZZATIVA	TOTALE
Area Educazione Università e Ricerca	1.375.410
Servizi Educativi Integrati e Politiche Giovanili	1.368.567
<b>TOTALE COMPLESSIVO</b>	<b>2.743.977</b>

### Prestazioni di Servizi



STRUTTURA ORGANIZZATIVA	TOTALE
Area Educazione Università e Ricerca	7.302.731
Servizi Educativi Integrati e Politiche Giovanili	336.220
<b>TOTALE COMPLESSIVO</b>	<b>7.638.951</b>