

ALTRI SERVIZI GENERALI

Inquadramento organizzativo (principali strutture alle quali è stato imputato il costo):

Comunicazione

Gabinetto del Sindaco

Area Risorse Economiche, Finanziarie e di Sviluppo Economico

Gestione e Controllo Demanio e patrimonio Immobiliare

Servizio Finanziario - Tributi, Partecipazioni Societarie e Controllo Qualità dei Servizi

Servizi Informativi, Innovazione, Demografici e Decentramento

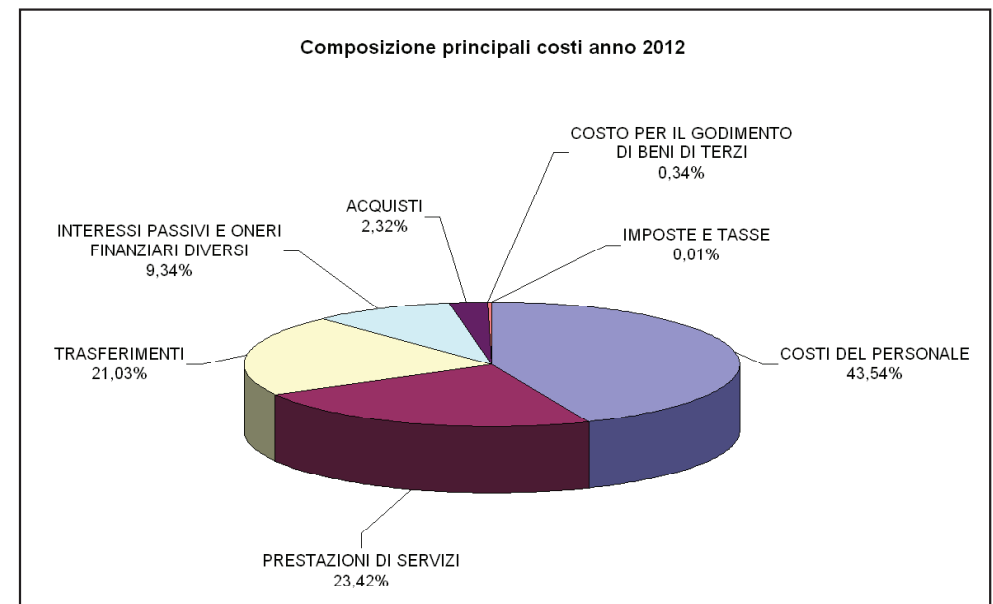
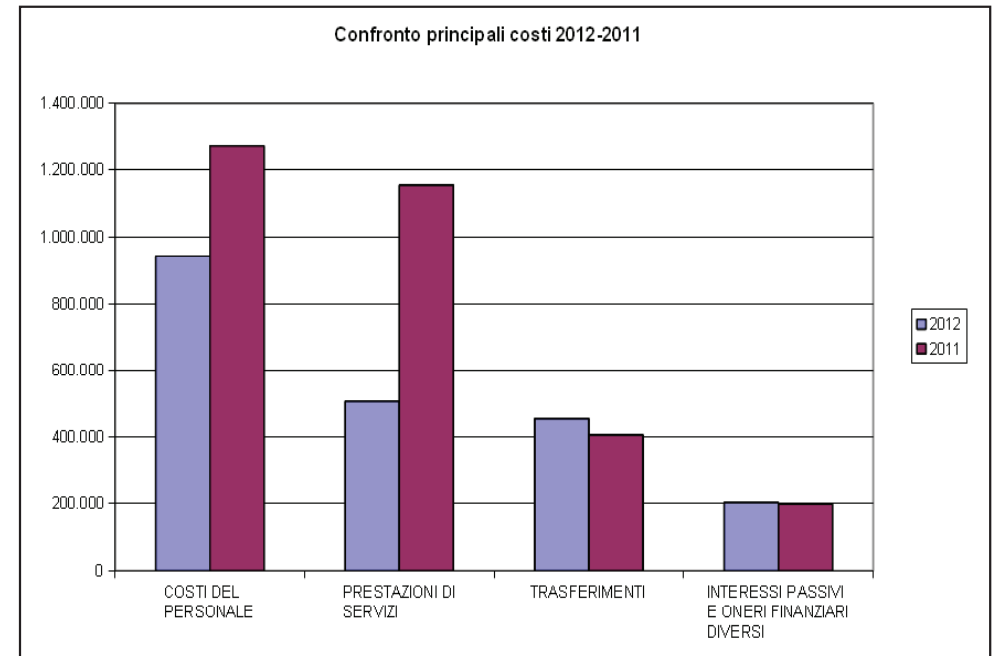
Appalti, Contratti e Affari Generali

Attività gestite:

Spese per il funzionamento del servizio Comunicazione ed URP ed altre spese residuali che non trovano allocazione in altri servizi specifici del bilancio.

Livello di evidenziazione dei costi:

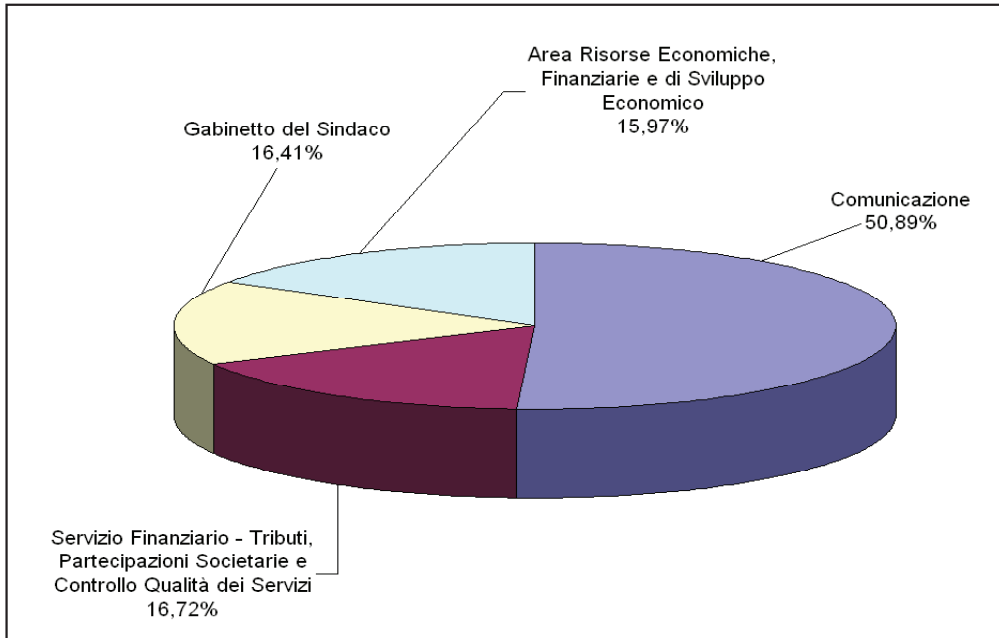
FATTORI PRODUTTIVI	2012	2011	Var % 2012-2011
COSTI DEL PERSONALE	943.371	1.270.316	-25,74%
PRESTAZIONI DI SERVIZI	507.584	1.153.892	-56,01%
TRASFERIMENTI	455.612	406.747	12,01%
INTERESSI PASSIVI E ONERI FINANZIARI DIVERSI	202.337	197.730	2,33%
ACQUISTI	50.353	44.039	14,34%
COSTO PER IL GODIMENTO DI BENI DI TERZI	7.391	7.950	-7,03%
IMPOSTE E TASSE	200	200	0,00%
TOTALE COMPLESSIVO	2.166.848	3.080.874	-29,67%



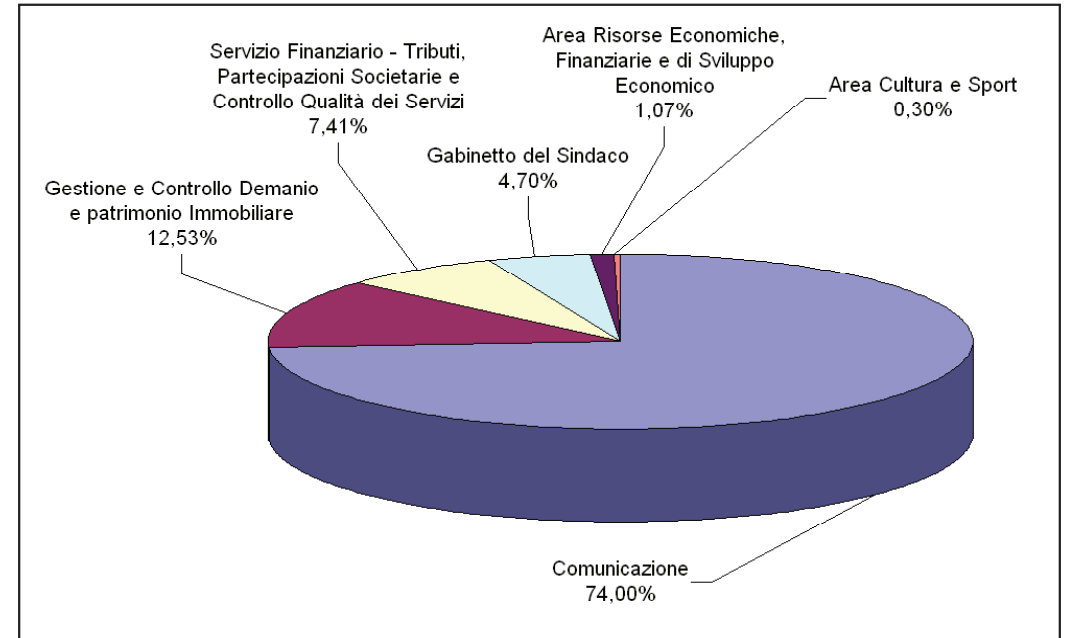
ALTRI SERVIZI GENERALI

Analisi per Natura e Centro di Costo

Costi del Personale



Prestazioni di Servizi



STRUTTURA ORGANIZZATIVA	TOTALE
Comunicazione	480.126
Servizio Finanziario - Tributi, Partecipazioni Societarie e Controllo Qualità dei Servizi	157.769
Gabinetto del Sindaco	154.773
Area Risorse Economiche, Finanziarie e di Sviluppo Economico	150.703
TOTALE COMPLESSIVO	943.371

STRUTTURA ORGANIZZATIVA	TOTALE
Comunicazione	375.619
Gestione e Controllo Demanio e patrimonio Immobiliare	63.593
Servizio Finanziario - Tributi, Partecipazioni Societarie e Controllo Qualità dei Servizi	37.589
Gabinetto del Sindaco	23.832
Area Risorse Economiche, Finanziarie e di Sviluppo Economico	5.451
Area Cultura e Sport	1.500
TOTALE COMPLESSIVO	507.584