

GESTIONE DEI BENI DEMANIALI E PATRIMONIALI

Inquadramento organizzativo (principali strutture alle quali è stato imputato il costo):

Gestione e Controllo Demanio e patrimonio Immobiliare

Edilizia Pubblica, Casa, Rioni

Area Risorse Economiche, Finanziarie e di Sviluppo Economico

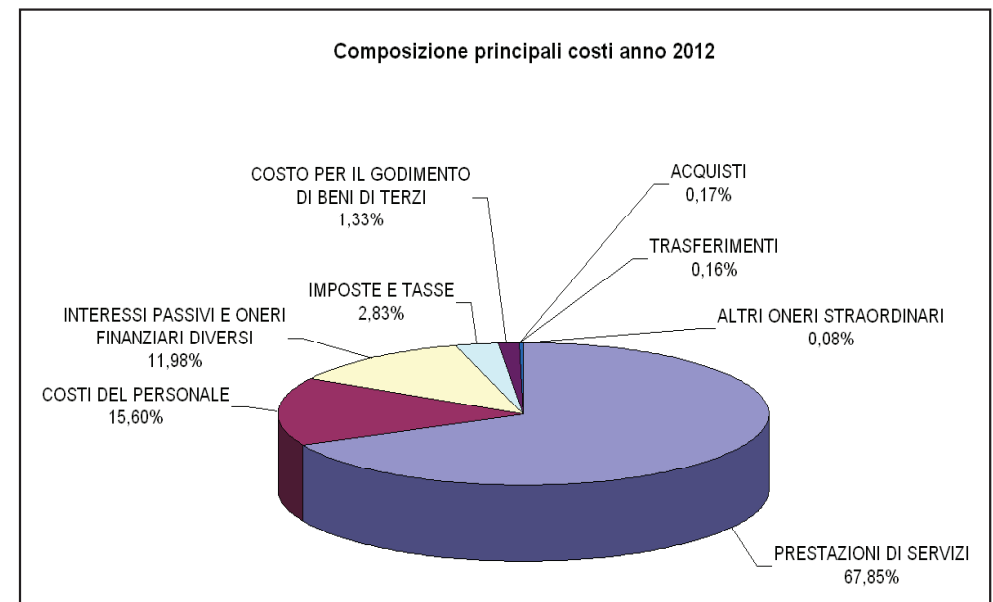
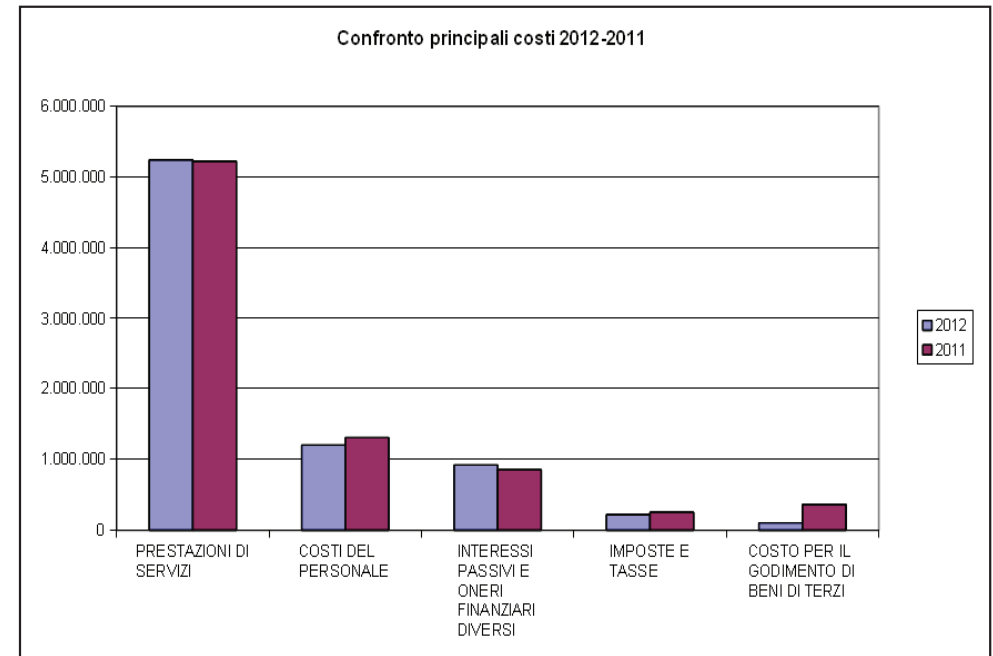
Edilizia Scolastica e Sportiva, Progetti Strategici, Coord. PTO e Amministrativo dei LL.PP.

Attività gestite:

Spese per il funzionamento degli uffici preposti alla gestione del patrimonio immobiliare dell'ente.

Livello di evidenziazione dei costi:

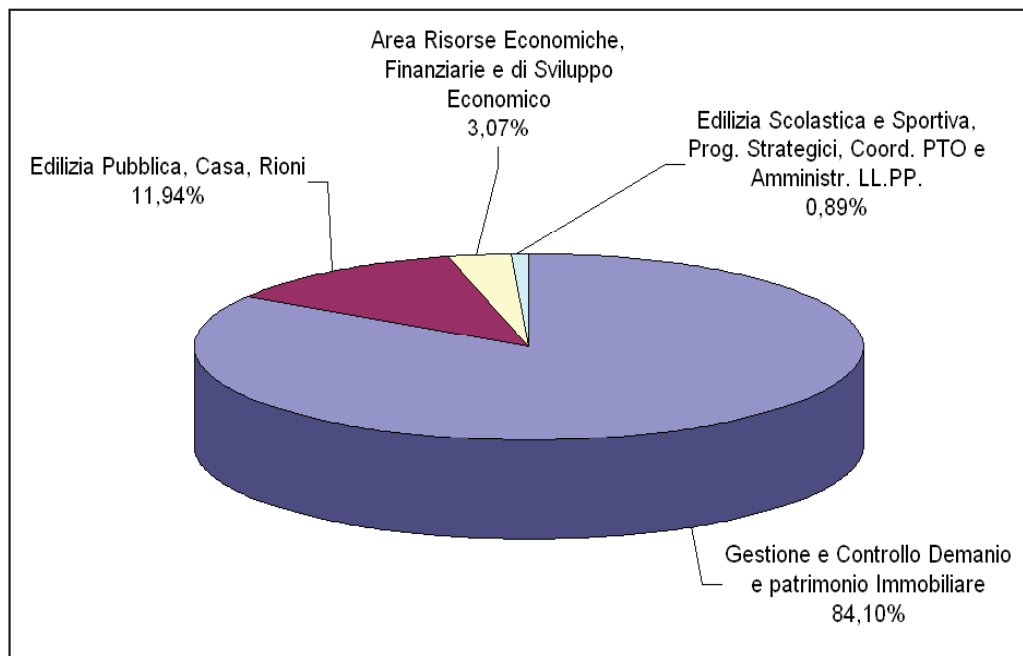
FATTORI PRODUTTIVI	2012	2011	Var % 2012-2011
PRESTAZIONI DI SERVIZI	5.232.585	5.212.081	0,39%
COSTI DEL PERSONALE	1.203.154	1.307.010	-7,95%
INTERESSI PASSIVI E ONERI FINANZIARI DIVERSI	924.056	859.479	7,51%
IMPOSTE E TASSE	218.625	250.558	-12,74%
COSTO PER IL GODIMENTO DI BENI DI TERZI	102.877	359.935	-71,42%
ACQUISTI	12.757	16.353	-21,99%
TRASFERIMENTI	12.269	10.269	19,48%
ALTRI ONERI STRAORDINARI	5.810	4.244	36,92%
TOTALE COMPLESSIVO	7.712.134	8.019.929	-3,84%



GESTIONE DEI BENI DEMANIALI E PATRIMONIALI

Analisi per Natura e Centro di Costo

Prestazioni di Servizi



STRUTTURA ORGANIZZATIVA	TOTALE
Gestione e Controllo Demanio e patrimonio Immobiliare	4.400.739
Edilizia Pubblica, Casa, Rioni	624.538
Area Risorse Economiche, Finanziarie e di Sviluppo Economico	160.610
Edilizia Scolastica e Sportiva, Prog. Strategici, Coord. PTO e Amministr. LL.PP.	46.698
TOTALE COMPLESSIVO	5.232.585