

ORGANI ISTITUZIONALI, PARTECIPAZIONE E DECENTRAMENTO

Inquadramento organizzativo (principali strutture alle quali è stato imputato il costo):

Area Organizzazione

Servizi Informativi, Innovazione, Demografici e Decentramento

Servizio Finanziario-Tributi, Partecip. Societ. e Controllo Qualità Servizi

Appalti, Contratti e Affari Generali

Area Servizi di Amministrazione

Gabinetto del Sindaco

Area Risorse Economiche, Finanziarie e di Sviluppo Economico

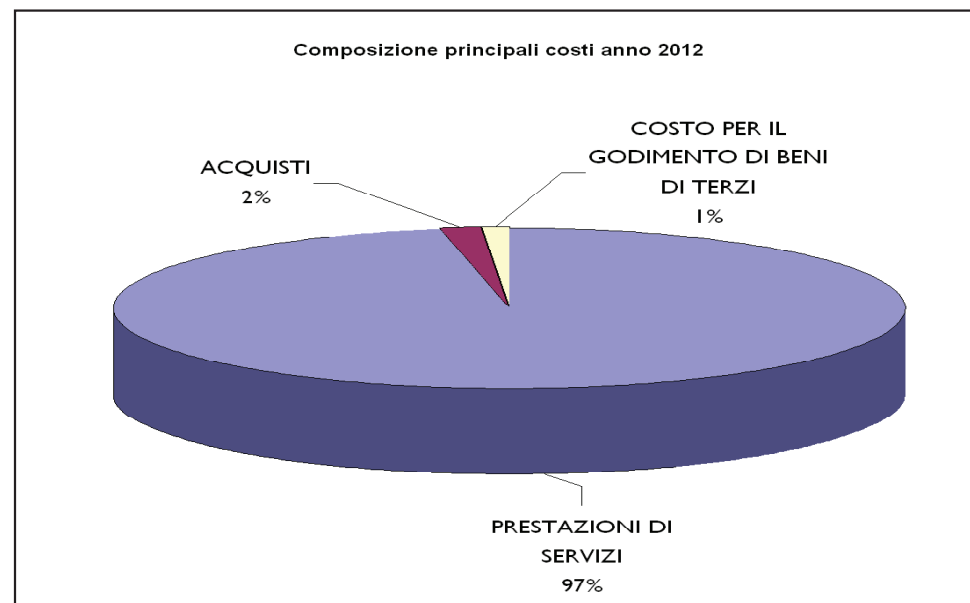
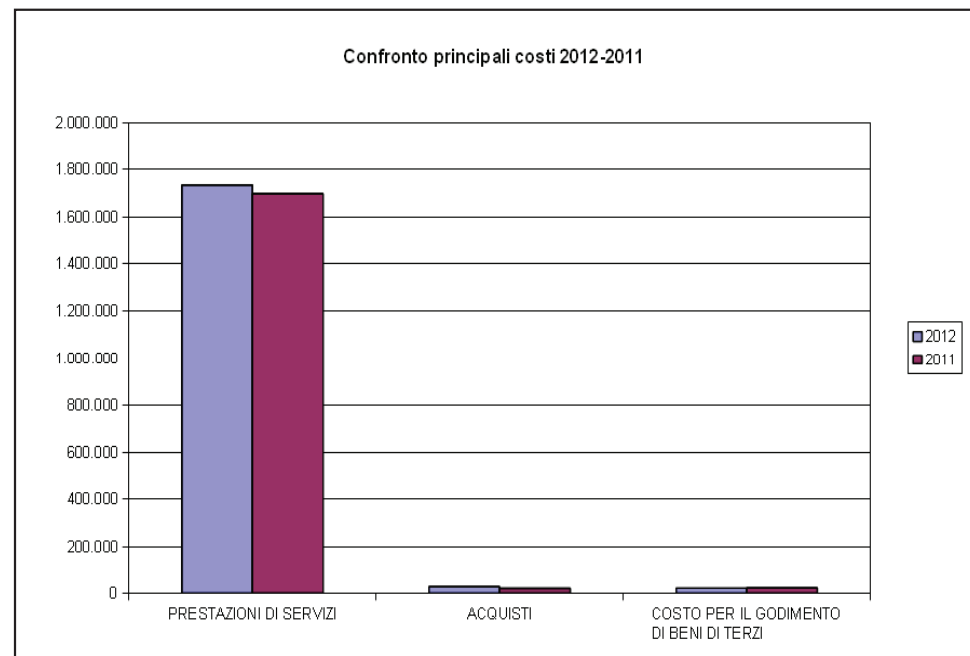
Servizio Autonomo Risorse Umane e Formazione

Attività gestite:

Spese per il funzionamento del Consiglio comunale, della Giunta municipale, dei Consigli circoscrizionali, della Commissione Pari Opportunità, del Collegio dei Revisori dei Conti.

Livello di evidenziazione dei costi:

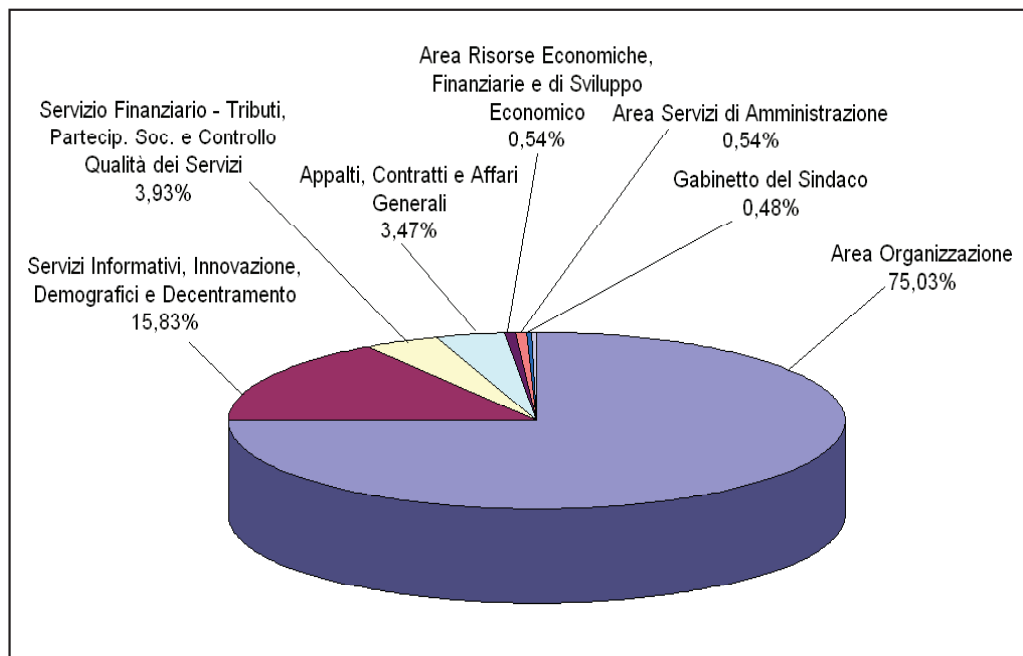
FATTORI PRODUTTIVI	2012	2011	Var % 2012-2011
PRESTAZIONI DI SERVIZI	1.735.202	1.698.302	2,17%
ACQUISTI	26.863	20.187	33,07%
COSTO PER IL GODIMENTO DI BENI DI TERZI	20.789	21.838	-4,81%
TRASFERIMENTI	700	0	n.d.
IMPOSTE E TASSE	200	160	25,00%
TOTALE COMPLESSIVO	1.783.753	1.740.487	2,49%



ORGANI ISTITUZIONALI, PARTECIPAZIONE E DECENTRAMENTO

Analisi per Natura e Centro di Costo

Prestazioni di Servizi



STRUTTURA ORGANIZZATIVA	TOTALE
Area Organizzazione	1.301.948
Servizi Informativi, Innovazione, Demografici e Decentramento	274.741
Servizio Finanziario - Tributi, Partecip. Soc. e Controllo Qualità dei Servizi	68.170
Appalti, Contratti e Affari Generali	60.270
Area Risorse Economiche, Finanziarie e di Sviluppo Economico	9.454
Area Servizi di Amministrazione	9.386
Gabinetto del Sindaco	8.415
Area Città e Territorio	962
Servizio Autonomo Risorse Umane e Formazione	913
Area Educazione Università e Ricerca	522
Area Promozione e Protezione Sociale	423
TOTALE COMPLESSIVO	1.735.202