



comune di trieste
piazza Unità d'Italia 4
34121 Trieste
www.comune.trieste.it
partita iva 00210240321

AREA EDUCAZIONE UNIVERSITA' RICERCA CULTURA E SPORT
PO COORDINAMENTO AMMINISTRATIVO

OGGETTO: CIG 673567245F / CUP F96J12001600006 - ACQUISTO ARREDI DA INTERNO ED ESTERNO ED ATTREZZATURE PER LA SCUOLA DELL'INFANZIA NUVOLA OLGA (CODICE OPERA 05166) – APPROVAZIONE CAPITOLATO. SPESA PRESUNTA EURO 103.700,00 IVA INCLUSA. Prot. Corr. 20°- 7/1/55/5-2016 (2090)

Allegati: CAPITOLATO CON ELENCO ARREDI NUVOLA OLGA.pdf

SOTTOSCRIZIONI

L'atto:

REG. DET. DIR. N. 2013 / 2016

adottato il 15/07/2016 11:54:12

esecutivo il 15/07/2016 17:46:06

è stato sottoscritto digitalmente:

- ai fini dell'adozione:

Firmatario	Data Firma
Quarantotto Donatella	15/07/2016 11:54:12

- ai fini dell'attestazione della regolarità contabile in data 15/07/2016 17:46:06 da Di Maggio Vincenzo.

Ai sensi dell'art. 20 e successivi del Capo II° - Documento informatico e firme elettroniche del D.Lgs. 82/2005 e successive modifiche ed integrazioni.



comune di trieste
 piazza Unità d'Italia 4
 34121 Trieste
 www.comune.trieste.it
 partita iva 00210240321

AREA EDUCAZIONE UNIVERSITA' RICERCA CULTURA E SPORT
 PO COORDINAMENTO AMMINISTRATIVO

REG. DET. DIR. N. 2013 / 2016

Prot. corr. 20°- 7/1/55/5-2016 (2090)

OGGETTO: CIG 673567245F / CUP F96J12001600006 - ACQUISTO ARREDI DA INTERNO ED ESTERNO ED ATTREZZATURE PER LA SCUOLA DELL'INFANZIA NUVOLA OLGA (CODICE OPERA 05166) – APPROVAZIONE CAPITOLATO. SPESA PRESUNTA EURO 103.700,00 IVA INCLUSA.

LA RESPONSABILE DI POSIZIONE ORGANIZZATIVA

Premesso che, a seguito della realizzazione della nuova sede della scuola dell'infanzia Nuvola Olga nel complesso ex Caserma Chiarle di via alle Cave 4 è necessario provvedere alla fornitura degli arredi da interno ed esterno, giochi ed attrezzature;

richiamata la determinazione dirigenziale n. 1920 dd. 12.07.2016 avente ad oggetto: "Codice opera 05166. Realizzazione polo scolastico nel complesso ex Caserma Chiarle di Via delle Cave, 4 3 lotto – approvazione perizia di variante – aggiornamento quadri economici spesa complessiva invariata di euro 1.908.395,30", che indica il quadro aggiornato del lotto dei lavori e generale dell'opera, nell'ambito del quale è stata inserita la voce relativa alla fornitura di arredi in vista della prossima entrata in funzione della struttura e al punto 7) del dispositivo prenota la spesa complessiva di Euro 103.700,00 per l'acquisto dei suddetti arredi (prenotazioni n. 20051660/2016 e n. 50051660/2016);

visto l'articolo 1, comma 510, della legge 28 dicembre 2015, n. 208;

rilevato che alla data di adozione del presente provvedimento non risultano attive convenzioni aventi ad oggetto i beni da acquisire presso Consip spa e che pertanto l'acquisizione in oggetto verrà effettuata in via autonoma;

vista l'indagine di mercato pubblicata in data 29.06.2016 volta all'individuazione degli operatori economici interessati a partecipare alla procedura avente scadenza in data

Responsabile del procedimento: dott.ssa Donatella Quarantotto	Tel: 040 6758008	E-mail: donatella.quarantotto@comune.trieste.it	Posta Elettronica Certificata (PEC) comune.trieste@certgov.fvg.it
Responsabile dell'istruttoria: Laura Pauli	Tel: 0406754339	E-mail: laura.pauli@comune.trieste.it	
Addetto alla trattazione della pratica: Laura Pauli	Tel: 0406754339	E-mail: laura.pauli@comune.trieste.it	

14.07.2016;

dato atto che hanno manifestato interesse a partecipare alla gara più di 5 ditte;

ritenuto opportuno procedere agli acquisti in parola avviando una RdO sul Mercato elettronico della pubblica amministrazione (MePA) ai sensi dei decreti legge n. 52/2012 e n. 95/2012 convertiti con legge 94/2012 e 135/2012 e dell'art. 36 comma 2 lett. b) del D.Lgs. 50/2016, provvedendo ad inoltrare la richiesta alle aziende che hanno risposto alla suddetta indagine di mercato e registrate nell'iniziativa denominata "Arredi 104" alle condizioni dell'allegato Capitolato Speciale d'Oneri, che forma parte integrante della presente determinazione;

visto che l'aggiudicazione, avverrà a favore dell'impresa che avrà presentato l'offerta con il prezzo totale più basso (ai sensi dell'art. 95, comma 4, lett. c) del D.Lgs. n. 50/2016), ferma restando la corrispondenza delle caratteristiche tecniche richieste, in quanto trattasi di una fornitura caratterizzata da elevata ripetitività e senza un notevole contenuto tecnologico o a carattere innovativo;

ravvisata per cui la necessità di confermare la spesa complessiva di Euro 103.700,00.- Iva inclusa, necessaria per procedere all'acquisto di cui trattasi;

dato atto che con deliberazione consiliare n. 40 dd. 31.05.2016 è stato approvato l'aggiornamento del documento unico di programmazione (DUP) - periodo 2016-2018 e il Bilancio di previsione 2016-2018;

dato atto che la presente fornitura verrà a scadenza nel 2016;

dato atto che, ai sensi del comma 8 dell'art. 183 del D.Lgs. 267/2000 e s.m.i. - TUEL, il programma dei conseguenti pagamenti, della prenotazione di spesa di cui al presente provvedimento è compatibile con i relativi stanziamenti di cassa del bilancio e con le regole di finanza pubblica in materia di "pareggio di bilancio", introdotte dai commi 707 e seguenti dell'art. 1 della Legge n. 208/2015 (c.d. Legge di stabilità 2016);

rilevato che il cronoprogramma dei pagamenti di cui trattasi è il seguente:

anno 2016 – Euro 103.700,00;

vista la Determinazione Dirigenziale n. 9/2014 con la quale è stata conferita alla dott.ssa Donatella Quarantotto l'incarico per la posizione organizzativa "Coordinamento Amministrativo" nell'ambito dell'Area Educazione Università Ricerca Cultura e Sport a decorrere dal 01.05.2014;

visti gli artt.

36, 95 e 216 del D.Lgs 50/2016;

131 dello Statuto comunale;

107 e 147bis del D.Lgs. 267/2000;

espresso il parere di cui all'art.147 bis del D.Lgs. n. 267/2000, in ordine alla regolarità e correttezza amministrativa;

Responsabile del procedimento: dott.ssa Donatella Quarantotto	Tel: 040 6758008	E-mail: donatella.quarantotto@comune.trieste.it	Posta Elettronica Certificata (PEC) comune.trieste@certgov.fvg.it
Responsabile dell'istruttoria: Laura Pauli	Tel: 0406754339	E-mail: laura.pauli@comune.trieste.it	
Addetto alla trattazione della pratica: Laura Pauli	Tel: 0406754339	E-mail: laura.pauli@comune.trieste.it	

DETERMINA

1. di approvare la spesa di Euro 103.700,00.- IVA compresa, necessaria per la fornitura di arredi da interno ed esterno, giochi ed attrezzature di varia tipologia e natura, per la nuova sede della scuola dell'infanzia Nuvola Olga;
2. di autorizzare, per i motivi esposti in premessa, il ricorso ad una procedura negoziata ai sensi dell'art. 36 comma 2 lett. b) del D.Lgs. n° 50/2016, utilizzando il criterio del minor prezzo, mediante pubblicazione di una RdO sul Mercato elettronico della pubblica amministrazione (MePA);
3. di approvare il Capitolato Speciale d'Oneri e relativi allegati, che formano parte integrante della presente determinazione;
4. di dare atto che l'importo posto a base di gara è di Euro 85.000,00- oltre all'Iva;
5. di dare atto che la spesa complessiva pari a Euro 103.700,00 Iva inclusa, trova copertura:
 - per Euro 93.002,73 al Capitolo 20051660, prenotazione n° 6325/2016;
 - per Euro 10.697,27 al capitolo 50051660, prenotazione n. 6326/2016;
6. di dare atto che il Punto Ordinante, individuato nella Responsabile di P.O. dell' Area educazione Università Ricerca Cultura e Sport – coordinamento amministrativo, procederà all'individuazione dell'aggiudicatario al momento dell'apertura delle offerte a sistema, con assegnazione al fornitore che presenti il prezzo più basso;
7. di dare atto che, ai sensi del comma 8 dell'art. 183 del D.Lgs. 267/2000 e s.m.i. - TUEL, il programma dei conseguenti pagamenti (dell'impegno o degli impegni) di spesa di cui al presente provvedimento è compatibile con i relativi stanziamenti di cassa del bilancio e con le regole di finanza pubblica in materia di "pareggio di bilancio", introdotte dai commi 707 e seguenti dell'art. 1 della Legge n. 208/2015 (c.d. Legge di stabilità 2016);
8. di dare atto che l'obbligazione giuridicamente perfezionata viene a scadenza nell'anno 2016 per Euro 103.700,00;
9. di dare atto che il cronoprogramma dei pagamenti per la spesa in argomento è il seguente:
anno 2016 – Euro 103.700,00.

Allegati:

CAPITOLATO CON ELENCO ARREDI NUVOLA OLGA.pdf

LA RESPONSABILE DI POSIZIONE ORGANIZZATIVA
dott.ssa Donatella Quarantotto

Responsabile del procedimento: dott.ssa Donatella Quarantotto	Tel: 040 6758008	E-mail: donatella.quarantotto@comune.trieste.it	Posta Elettronica Certificata (PEC) comune.trieste@certgov.fvg.it
Responsabile dell'istruttoria: Laura Pauli	Tel: 0406754339	E-mail: laura.pauli@comune.trieste.it	
Addetto alla trattazione della pratica: Laura Pauli	Tel: 0406754339	E-mail: laura.pauli@comune.trieste.it	

Trieste, vedi data firma digitale

Responsabile del procedimento: dott.ssa Donatella Quarantotto	Tel: 040 6758008	E-mail: donatella.quarantotto@comune.trieste.it	Posta Elettronica Certificata (PEC) comune.trieste@certgov.fvg.it
Responsabile dell'istruttoria: Laura Pauli	Tel: 0406754339	E-mail: laura.pauli@comune.trieste.it	
Addetto alla trattazione della pratica: Laura Pauli	Tel: 0406754339	E-mail: laura.pauli@comune.trieste.it	

Elenco firmatari

ATTO SOTTOSCRITTO DIGITALMENTE AI SENSI DEL D.P.R. 445/2000 E DEL D.LGS. 82/2005 E SUCCESSIVE MODIFICHE E INTEGRAZIONI

Questo documento è stato firmato da:

NOME: DONATELLA QUARANTOTTO

CODICE FISCALE: QRNDTL64H48L424F

DATA FIRMA: 15/07/2016 11:54:05

IMPRONTA: 7E332E589E64705261E3C4F30851ABE472F8AC3BFCFB98C2C159DFB3B35E210A
72F8AC3BFCFB98C2C159DFB3B35E210A20AF6297615C96040ACC9FBE30CD9BE0
20AF6297615C96040ACC9FBE30CD9BE03C3147343EF63FA30ACF45E5606C122C
3C3147343EF63FA30ACF45E5606C122C26DB110CBA1762C1E945182B42602834



comune di trieste

piazza Unità d'Italia 4

34121 Trieste

tel 040 6751

www.comune.trieste.it

partita iva 00210240321

erarea educazione università ricerca cultura e sport

coordinamento amministrativo

Prot. Corr. n. 20°-7/1/55-1/2016

CAPITOLATO SPECIALE D'ONERI

**PER LA FORNITURA CON POSA IN OPERA DI ARREDO DA INTERNO ED ESTERNO
NECESSARIO ALL'ALLESTIMENTO DELLA SCUOLA DELL'INFANZIA NUVOLO OLGA**

CIG 673567245F – CUP F96J12001600006

ART. 1

OGGETTO DELL'APPALTO

Il presente Capitolato Speciale d'Oneri concerne l'appalto per la fornitura con relativa posa in opera di arredo vario da interno ed esterno occorrente alla scuola dell'infanzia Nuvola Olga di via alle Cave 4 - Trieste.

ART. 2

TIPOLOGIA DI GARA

La fornitura verrà aggiudicata mediante procedura negoziata senza pubblicazione di bando, da espletarsi ai sensi dei decreti legge n. 52/2012 e n. 95/2012 convertiti con legge 94/2012 e 135/2012 e dell'art. 36, comma 2, lett. b) del D.Lgs. n. 50/2016, mediante richiesta di offerta (RDO) nell'ambito del Mercato Elettronico della P.A. (MePA) nonché alle condizioni del Capitolato Speciale d'Oneri e relativi allegati.

ART. 3

AGGIUDICAZIONE

L'aggiudicazione della RdO avrà luogo a favore del concorrente che avrà offerto il prezzo totale più basso (ai sensi dell'art. 95, comma 4, lett. c) del D.Lgs. n. 50/2016), ferma restando l'esatta corrispondenza con le caratteristiche tecniche richieste, facendo riferimento alla graduatoria automatica fornita dal sistema, basata esclusivamente sul criterio del prezzo più basso. Nel caso di parità tra le offerte ricevute, si procederà al rilancio della RdO con i soggetti che hanno presentato le migliori offerte. Una volta definita la graduatoria, come sopra disposto, il Punto Ordinante procederà, prima dell'aggiudicazione definitiva, alle verifiche di cui all'art. 4 del C.S.d'O..

L'aggiudicazione avrà luogo anche nel caso di presentazione di una sola offerta valida (previa verifica di congruità economica e l'esatta corrispondenza con le caratteristiche

tecniche richieste da parte dell'Amministrazione). L'offerta implica l'accettazione incondizionata di tutte le disposizioni contenute nel presente Capitolato Speciale d'Oneri e relativi allegati.

Ove si riscontrino errori di calcolo, verrà ritenuto valido l'importo più vantaggioso per l'Amministrazione.

Tali condizioni economiche dovranno essere mantenute per l'intera durata contrattuale.

ART. 4

VERIFICA TECNICA PRESSO IL PUNTO ORDINANTE

Nei confronti del concorrente che avrà presentato, nei modi e termini descritti nella RdO e nel presente Capitolato Speciale d'Oneri, la migliore offerta valida, nella fase di verifica delle offerte, il Punto Ordinate si riserva di procedere all'esame delle caratteristiche degli articoli offerti. A tal fine, prima dell'aggiudicazione definitiva, verrà richiesto al concorrente di consegnare entro 7 gg. naturali e consecutivi la documentazione comprendente:

- a) relazione descrittiva delle caratteristiche tecniche di ciascun articolo offerto, riportante il nome del produttore dell'articolo, le dimensioni, i colori, i materiali ed ulteriori varie;
- b) certificazioni di sicurezza e di omologazione relative ad ogni articolo offerto rilasciate da organismi accreditati ai sensi della vigente normativa in materia di arredo, attrezzature e/o giochi.

Trascorso il termine temporale di giorni 7 naturali e consecutivi senza aver ottenuto la documentazione, la stazione appaltante provvederà ad escludere il concorrente inadempiente.

ART. 5

PRESENTAZIONE DELLE OFFERTE

L'OFFERTA DOVRÀ CONTENERE LA SEGUENTE DICHIARAZIONE FIRMATA DIGITALMENTE DAL LEGALE RAPPRESENTANTE:

A) dichiarazione attestante:

- l'accettazione integrale di tutte le condizioni specificate nel Capitolato Speciale d'Oneri;
- la garanzia minima di 24 mesi o superiore con riparazione e/o sostituzione del prodotto interamente a carico dell'aggiudicatario, incluse le spese di trasporto per il ritiro e la consegna;
- le caratteristiche ambientali dei prodotti;
- la conformità dei prodotti offerti alle normative italiane ed europee sulla sicurezza;
- il possesso delle certificazioni di qualità ISO 9001:2008 e di gestione ambientale ISO 14001:2004;
- i tempi d'intervento per riparazioni non superiori a giorni 15.

Tali dichiarazioni potranno essere rese in un unico documento.

ART. 6

CAUSE DI ESCLUSIONE DALLA PROCEDURA DI GARA

In accordo con le indicazioni fornite dall'Autorità Nazionale Anticorruzione (prime indicazioni sui bandi tipo: tassatività delle cause di esclusione...) l'Amministrazione provvederà all'esclusione automatica dei concorrenti qualora risulti, in atti, uno dei seguenti casi:

- o mancanza della dichiarazione di accettazione integrale di tutte le condizioni specificate nel Capitolato Speciale d'Oneri;
- o mancanza del possesso delle certificazioni di qualità ISO 9001:2008 e di gestione ambientale ISO 14001:2004;
- o la non rispondenza dei prodotti offerti all'ALLEGATO 1 del Capitolato Speciale d'Oneri;
- o il verificarsi di una delle situazioni previste all'art. 80 del D.Lgs. 50/2016.

ART. 7

CARATTERISTICHE DELLA FORNITURA

Gli articoli offerti dovranno corrispondere a quanto dettagliatamente descritto nell'ALLEGATO 1 al presente Capitolato Speciale d'Oneri.

PER QUANTO RIGUARDA LE DIMENSIONI DEGLI STESSI È CONSENTITA UNA TOLLERANZA DI $\pm 10\%$ PER L'ALTEZZA E ± 2 CM PER LUNGHEZZA E PROFONDITÀ, ECCEZION FATTA PER I SEGUENTI ARTICOLI per i quali non è possibile superare le dimensioni massime indicate:

1SP- DO	SPOGLIATOIO ADULTI A 4 ANTE	STRUTTURA E RIPIANI REGOLABILI COSTRUITI IN PANNELLI NOBILITATI BETULLA FINITURA SETA SPESSORE MM.20, BORDI ARROTONDATI IN ABS SPESSORE MM 3, SCHIENA PORTANTE A VISTA SPESSORE MM.6 IN NOBILITATO COLORE MAGNOLIA. ANTE COSTRUITE IN PANNELLI NOBILITATI SPESSORE MM.18 FINITURA MAGNOLIA, BORDI LAVORATI NELLO STESSO MODO DELLA STRUTTURA. CERNIERE IN METALLO CON APERTURA A 110°, MANIGLIE IN LEGNO MASSELLO DI FAGGIO LUCIDATO AL NATURALE. PIEDINI IN LEGNO MASSELLO LUCIDATO AL NATURALE ALTEZZA MM.100. COMPLETO DI N. 4 SERRATURE E CHIAVI CIFRATE.	138X50x196h - larghezza max 138
2SP- DO	SPOGLIATOIO ADULTI A 3 ANTE	STRUTTURA E RIPIANI REGOLABILI COSTRUITI IN PANNELLI NOBILITATI BETULLA FINITURA SETA SPESSORE MM.20, BORDI ARROTONDATI IN ABS SPESSORE MM 3, SCHIENA PORTANTE A VISTA SPESSORE MM.6 IN NOBILITATO COLORE MAGNOLIA. ANTE COSTRUITE IN PANNELLI NOBILITATI SPESSORE MM.18 FINITURA MAGNOLIA, BORDI LAVORATI NELLO STESSO MODO DELLA STRUTTURA. CERNIERE IN METALLO CON APERTURA A 110°, MANIGLIE IN LEGNO MASSELLO DI FAGGIO LUCIDATO AL NATURALE. PIEDINI IN LEGNO MASSELLO LUCIDATO AL NATURALE ALTEZZA MM.100. COMPLETO DI N. 3 SERRATURE E CHIAVI CIFRATE.	104X50x196h - larghezza max 104

La ditta aggiudicataria dovrà rilasciare per ogni articolo oggetto di fornitura, documentazione e schede tecniche, certificazioni di sicurezza e libretti d'uso da cui risulti la rispondenza delle caratteristiche degli arredi offerti a quelle contenute negli allegati al Capitolato Speciale d'Oneri. La non rispondenza dei prodotti offerti alle descrizioni contenute nell' ALLEGATO 1 del presente Capitolato comporterà automaticamente la decadenza dall'eventuale aggiudicazione.

Tutte le armadiature con altezze superiori ai 150 cm. dovranno obbligatoriamente essere fissate alle pareti con idonea ferramenta onde evitare possibili rischi di ribaltamento.

ART. 8

ANALISI DELLA FORNITURA

I prodotti oggetto della fornitura dovranno essere conformi a quanto dettagliatamente esposto nell' ALLEGATO 1 del presente Capitolato Speciale d'Oneri.

In presenza di vizi occulti, non accertati alla consegna, o qualora la merce fornita non risultasse conforme a quella indicata negli allegati o da cataloghi, l'Amministrazione si riserva la facoltà, entro 30 giorni, di restituire la merce e chiederne la sostituzione.

L'Amministrazione comunque può sottoporre in qualunque momento la merce fornita ad analisi presso i laboratori accreditati. Qualora, a seguito degli esami, la merce fornita risultasse di qualità inferiore o non conforme a quella indicata, l'Amministrazione, oltre ad addebitare all'appaltatore le spese relative alle analisi ed agli esami effettuati, ha diritto di ridurre il prezzo della fornitura in proporzione alla differenza qualitativa, o chiederne la sua sostituzione.

Nel caso di rifiuto da parte dell'appaltatore di sostituire la merce eccettata, come pure in quello di ritardata sostituzione della medesima, l'Amministrazione si riserva la facoltà di rivolgersi ad altro fornitore, rivalendosi nei confronti dell'appaltatore inadempiente sia per le maggiori spese sostenute sia per gli eventuali danni.

ART. 9

DEPOSITO CAUZIONALE DEFINITIVO

A garanzia del completo adempimento di tutti gli obblighi assunti per il presente capitolato ed il relativo contratto di fornitura, l'aggiudicatario dovrà presentare all' AREA EDUCAZIONE UNIVERSITA', RICERCA, CULTURA E SPORT – UFFICIO ACQUISTI, la cauzione fissata nell'ammontare del 10% del prezzo di aggiudicazione.

I versamenti a favore del Comune possono essere effettuati con le seguenti modalità:

- in contanti presso qualunque sportello dell'UniCredit Banca S.p.A. in maniera gratuita. Per le operazioni allo sportello, il numero identificativo del conto di Tesoreria è il n. 80001;
- tramite bonifico bancario o postale utilizzando il codice IBAN IT44S0200802230000001170836;
- con fidejussione bancaria o assicurativa nell'ammontare e con le modalità stabilite dall'art. 103 del D. Lgs 50/2016.

La garanzia può essere ridotta così come previsto dall'art. 93, comma 7 del D.Lgs. n. 50/2016.

Sarà sempre necessario indicarne come causale "Deposito cauzionale per fornitura di arredi per la scuola dell'infanzia Nuvola Olga".

Detto importo verrà restituito al termine dell'appalto, qualora risultino essere stati regolarmente adempiuti tutti gli obblighi contrattuali e comunque dopo risolta ogni eventuale eccezione inerente e conseguente al presente appalto.

Fatto salvo il diritto al risarcimento di eventuali maggiori danni, il Comune può, in qualunque momento e con l'adozione di semplice atto amministrativo, trattenere sul deposito cauzionale i crediti derivanti a suo favore dal presente capitolato e dal relativo contratto; in tal caso l'appaltatore rimane obbligato a reintegrare o a ricostituire il deposito cauzionale entro dieci giorni dalla data di notificazione del relativo avviso.

In caso di risoluzione del contratto per inadempienza dell'appaltatore, il Comune può incamerare, a titolo di penale, con semplice atto amministrativo, il deposito cauzionale, fatto salvo il suo diritto al risarcimento di eventuali maggiori danni.

ART. 10

QUANTITÀ E CONSEGNE

Le descrizioni degli articoli sono riportate nell'ALLEGATO 1.

Le quantità possono subire variazioni in aumento o in diminuzione, nei limiti di un quinto dell'importo del contratto.

La consegna e la posa in opera degli arredi, salvo quanto predisposto al comma successivo, deve essere effettuata entro il 6 DICEMBRE 2016, franco di qualsiasi spesa (imballo, trasporto, rischi relativi allo scarico, alla responsabilità civile verso terzi, ecc.) direttamente nei locali indicati dal personale incaricato, con frazionamento della consegna e posa in opera, su piani e locali diversi.

SU RICHIESTA DELL'AMMINISTRAZIONE, LE CONSEGNE POTREBBERO ESSERE POSTICIPATE ANCHE DI SEI MESI DECORRENTI DAL 06/12/2016.

A fornitura ultimata, l'aggiudicatario dovrà provvedere a proprie spese, alla pulizia della superficie dei locali in cui è stata eseguita la fornitura, ed in particolare all'asporto degli imballaggi degli arredi.

Le consegne dovranno essere preventivamente concordate con la responsabile della struttura.

La consegna della merce deve essere accompagnata dal relativo documento di trasporto, con l'indicazione delle quantità e la descrizione dei beni forniti.

ART. 11

FATTURAZIONE E MODALITÀ DI PAGAMENTO

Il pagamento, in presenza di DURC regolare, avverrà entro 30 giorni dalla presentazione delle fatture elettroniche, riscontrate regolari e conformi alle forniture ricevute.

Con l'applicazione della legge di Stabilità 2015 (Legge 190/2014), in vigore dal 1° gennaio 2015, si segnala l'introduzione dello split payment per le cessioni di beni e prestazioni di servizi effettuate nei confronti del Comune di Trieste, con l'obbligo quindi per il Comune stesso di pagare al fornitore solo il valore imponibile fatturato.

ART. 12

RISOLUZIONE DEL CONTRATTO E PENALITÀ

Per ogni giorno di ritardo nella consegna, dalla data comunicata dall'amministrazione, verrà applicata una penale pari al 3% del valore della merce non consegnata. Qualora il ritardo dovesse superare i 30 gg. continuativi è facoltà dell'Ente ritenere risolto il contratto, incamerando, quale penale, il deposito cauzionale versato dall'appaltatore.

Viene esclusa qualsiasi richiesta di revisione dei prezzi da parte della Ditta aggiudicataria.

Gli offerenti avranno la facoltà di svincolarsi dalla propria offerta trascorsi 180 giorni dalla data della gara.

ART. 13

OBBLIGHI DELL'AGGIUDICATARIO

L'aggiudicatario, a pena di nullità del contratto, si assume gli obblighi di tracciabilità dei flussi finanziari relativi al presente appalto secondo quanto stabilito dalla legge 13 agosto 2010, n. 136 e successive modifiche (legge n. 217 del 17 dicembre 2010).

Sarà obbligo dell'aggiudicatario fornire al responsabile della struttura copia cartacea di tutta la documentazione di cui all'art. 4., al momento della consegna degli arredi.

Il medesimo contratto è inoltre condizionato risolutivamente al verificarsi delle condizioni che impediscono l'assunzione di pubblici appalti ai sensi dell'art. 80 del D.Lgs 50/2016, alla mancata effettuazione delle transazioni relative al presente appalto tramite banche o società Poste Italiane S.p.A. ovvero altri strumenti di pagamento idonei a consentire la piena tracciabilità delle operazioni, nonché alla non corrispondenza delle autocertificazioni e dichiarazioni rese in sede di gara.

ART. 14

SANZIONE PECUNIARIA

Il ricorso al Soccorso Istruttorio previsto dall'art. 83 del D.Lgs. 50/2016, comporterà l'applicazione di una sanzione pecuniaria pari a Euro 85,00.

ART. 15

OBBLIGHI ASSICURATIVI - DANNI A COSE E PERSONE

L'impresa aggiudicataria risponderà direttamente dei danni alle persone e/o alle cose causati dal servizio oggetto dell'appalto, qualunque ne sia la natura o la causa, e sarà a suo carico il completo risarcimento dei danni, senza diritto a eventuale rivalsa.

L'impresa aggiudicataria sarà tenuta a sottoscrivere una polizza assicurativa con istituti assicurativi autorizzati ai sensi di legge che assicuri la copertura del rischio di responsabilità civile in ordine allo svolgimento di tutte le attività oggetto dell'appalto per qualsiasi danno che possa essere arrecato al Comune di Trieste, ai suoi dipendenti e collaboratori, nonché a terzi, anche con riferimento ai relativi servizi.

Il massimale della polizza assicurativa non dovrà essere inferiore a 1.000.000,00 Euro e si intenderà per ogni evento dannoso o sinistro. Resta ferma l'intera responsabilità dell'aggiudicatario anche per danni eventualmente non coperti, ovvero per danni eccedenti il massimale assicurato.

ART. 16

CONTROVERSIE

Tutte le controversie che dovessero sorgere fra l'Amministrazione e l'aggiudicatario, e che non si siano potute definire in via amministrativa, vengono deferite al Giudice ordinario. Il Foro competente è quello di Trieste.

ART. 17

SPESE CONTRATTUALI

Tutte le spese, tasse, imposte, bolli, trasporti ecc., inerenti e conseguenti al presente contratto, ad esclusione dell'IVA, stanno a carico esclusivo dell'aggiudicatario.

ART. 18

ONERI RICONOSCIUTI PER LA SICUREZZA

L'importo contrattuale terrà conto – a prescindere dall'offerta del concorrente – degli oneri per la sicurezza che l'aggiudicatario sosterrà per la consegna delle merci nei locali ed ambienti dell'Amministrazione comunale di Trieste indicati nel presente Capitolato Speciale d'Oneri. Detti oneri, sono stimati dal committente ai sensi dell'art. 26 D.Lgs 81/08 e s.m.i. in Euro 0,00.-.

ART. 19

EVENTUALI

Per quanto non specificatamente previsto dal presente capitolato, vanno applicate le disposizioni in materia dettate dal Codice Civile.

ART. 20

NORMATIVA DI RICHIAMO

Per quanto non specificatamente previsto dal presente Capitolato Speciale d'Oneri e dal Regolamento per la disciplina dei contratti approvato con deliberazione del consiglio comunale n. 77, d.d. 04.10.2004, vanno applicate le disposizioni del D. Lgs 18.04.2016, n. 50 “Codice sull'aggiudicazione dei contratti di concessione, sugli appalti pubblici e sulle procedure d'appalto degli enti erogatori nei settori dell'acqua, dell'energia, dei trasporti e dei servizi postali, nonché per il riordino della disciplina vigente in materia di contratti pubblici relativi a lavori, servizi e forniture in attuazione delle direttive 2014/23/UE, 2014/24/UE e 2014/25/UE, della L. 07.08.1990, n. 241 - Nuove norme in materia di procedimento amministrativo e di diritto di accesso ai documenti amministrativi e quelle dettate in materia dal Codice Civile.”, nonché quanto previsto dal Capitolato Tecnico – Arredi e complementi del Bando “Arredi I04” pubblicato sul MePa.

ART. 21

NORMA FINALE

Tutte le norme ed i termini contenuti nel presente capitolato devono intendersi essenziali ai fini dell'appalto di quanto indicato in oggetto.

ALLEGATO TECNICO

DETTAGLIO TECNICO – QUALITATIVO CARATTERISTICHE GENERALI ARREDAMENTO DA INTERNO

Gli arredi dovranno essere realizzati con materiali di prima qualità ed a perfetta regola d'arte.

L'arredo nel suo complesso dovrà offrire qualità e sicurezza.

Tutte le parti con le quali si possa venire in contatto, nelle condizioni d'uso normale, dovranno essere progettate in modo da evitare lesioni personali e/o danni agli indumenti: in particolare, le parti accessibili non dovranno avere superfici grezze, bave o bordi taglienti e non dovranno poter intrappolare le dita. I bordi e gli angoli con i quali si possa venire a contatto dovranno essere arrotondati con un raggio minimo di 4 mm, fatto salvo quanto prescritto successivamente per le singole categorie di arredi.

Tutti i componenti eventualmente lubrificati dovranno essere studiati in modo da proteggere gli utenti da possibili macchie durante un uso normale.

Eventuali fori o interstizi dovranno rispettare quanto previsto dalla normativa UNI EN 716-1.

Requisiti minimi di sicurezza: tutti gli arredi da interno indicati negli allegati dovranno essere conformi alle vigenti normative nazionali ed europee per il settore relativamente alla sicurezza, resistenza e idoneità.

Sempre ove esistenti in commercio, gli arredi proposti dovranno essere in CLASSE 1 di resistenza al fuoco e a bassissima emissione di formaldeide classe E1 (è richiesto sia il certificato di resistenza al fuoco in CLASSE 1 o, in via residuale, in CLASSE 2, sia il certificato attestante il mancato rilascio di vapori di formaldeide in CLASSE E1).

I complementi morbidi dovranno essere interamente (interno ed esterno) in CLASSE 1.IM (è richiesto il certificato di resistenza al fuoco in CLASSE 1.IM).

CARATTERISTICHE TECNICHE PER CIASCUNA CATEGORIA DI ARREDO

TAVOLI IN LEGNO

Piano in legno multistrato di betulla di prima scelta, a bassissima emissione di formaldeide classe E1, spessore mm. 21 minimo, bordi a vista (non rivestiti) per vedere l'essenza del legno usato, arrotondati a raggiatura antinfortunistica e lucidati al naturale, rivestimento in laminato plastico esente da ftalati spessore 9/10, controbilanciato nella parte inferiore, gambe in legno massello diametro mm. 60 circa, lucidato al naturale con puntali antirumore in ABS. Verniciatura atossica. Sono da escludersi legni o multistrati di qualità inferiore.

Gambe fissate al piano con apposita piastra metallica o con bussola in resina stampata ad alta resistenza inserita in un'apposita scanalatura nel piano e bloccata da viti autofilettanti. Nessun elemento strutturale dovrà uscire dalla proiezione in pianta.

TAVOLI IN METALLO/MENSA

Piano in legno multistrato di betulla di prima scelta, a bassissima emissione di formaldeide classe E1, spessore mm. 21 minimo, bordi in ABS, rivestimento in laminato plastico esente da ftalati spessore 9/10, controbilanciato nella parte inferiore. Gambe in tubolare metallico da minimo 40 mm., piede fisso, riquadro in tubo rettangolare 40 x 15 mm. Verniciatura a polveri epossidiche.

SEDIE IN LEGNO

Sedie con struttura interamente in legno massello di faggio, a bassissima emissione di formaldeide classe E1, con montanti a sezione tonda Ø mm. 35 circa, sedile e schienale in legno multistrato di faggio dello spessore minimo mm. 10. Assemblaggio mediante incastri e collanti alla struttura. Verniciatura atossica.

SEDIE IN POLIPROPILENE

Sedia con struttura portante in tubo di acciaio sezione minimo mm 18 con finitura cromata, Sedile e schienale realizzato in monoblocco di polipropilene ignifugo stampato. Schienale dotato di foro per facile presa.

SEDIE IN LAMINATO

Sedia in tubolare d'acciaio da 22x1,5 mm. minimo. Sedile e schienale in multistrato di faggio da 7 mm minimo verniciati al naturale con vernici a base d'acqua. Telaio metallico verniciato a forno 220° a polveri epossidiche.

MOBILI MULTISTRATO

Realizzati interamente in legno multistrati di betulla di prima scelta (struttura, top, fondo, ante) certificati FSC (FOREST STEWARDSHIP COUNCIL) a bassa emissione di formaldeide classe E1, spessore mm. 18 (salvo ove richiesto diversamente) eventualmente controplaccato da ambo i lati in laminato plastico spessore 9/10 per uno spessore totale di 20 mm. Sono da escludersi legni o multistrati di qualità inferiore. Lo schienale da mm 6 minimo deve essere rivestito di laminato in modo da poter essere posizionato a centro stanza come divisorio.

MOBILI NOBILITATI

Realizzati in pannelli nobilitati (struttura, top, fondo, schiena) finitura seta ove previsto, certificati FSC (FOREST STEWARDSHIP COUNCIL) a bassa emissione di formaldeide classe E1, spessore mm 18, nobilitati con essenza da definire da ambo i lati spessore 9/10 per uno spessore totale di 20 mm. con bordo in ABS in tinta ove previsto, a raggio di mm 3. Ante in pannelli multistrati spessore mm 18.

Tutti i mobili (multistrato e nobilitato) dovranno avere cerniere in metallo con angolo di apertura minimo a 110°, con spazio di sicurezza antischiacciamento non superiore a 8 mm tra anta e fianco e grande raggio di curvatura di 5 mm sui bordi. I bordi del mobile dovranno

rispettare le normative di sicurezza, con profili di copertura di 6 mm, arrotondati e con superficie liscia. Supporti per mensole interne in metallo e regolabili, cassette, ove previsti, con guida in metallo ove indicato e con fermo corsa per evitare la caduta del cassetto ove indicato. Dovranno essere presenti fermo-porta con anello di gomma e viti di regolazione in altezza per livellamento in caso di pavimentazione sconnessa. Ove richiesto, le ante dovranno essere dotate di serratura tipo Yale con chiavi in duplice esemplare. Piedini regolabili in legno massiccio con puntale in ABS.

I mobili dotati di ruote piroettanti dovranno essere dotati di un idoneo dispositivo di bloccaggio delle ruote disattivabile solo da persone adulte.

Le eventuali ante trasparenti o traslucide dovranno essere dotate di vetri di sicurezza (vetri temprati e/o stratificati) incorniciati che rispondono ai requisiti previsti dalle vigenti norme sulla sicurezza. Ove indicato, le ante dovranno essere costruite con pannelli di metacrilato e telaio in alluminio anodizzato.

Si intende che ciascun mobile sia dotato di top di finitura e di un adeguato numero di ripiani interni mobili, regolabili in altezza e muniti di sistema che ne impedisca lo sfilamento.

I sistemi d'aggancio dei ripiani alle pareti laterali dovranno essere in metallo e spostabili.

I pomoli o le maniglie delle ante devono rispondere alle norme antinfortunistiche e devono essere ergonomiche per consentire una facile presa. Le forature ed i riscontri per il montaggio/smontaggio delle sportellature dovranno essere predisposti per consentire una facile trasformazione da chiuso (con ante dotate di serrature) ad aperto (a giorno).

Le varie chiavi previste dovranno avere cifrature diverse riportate sul fronte delle serrature e sulle chiavi stesse; l'anta, la serratura, i riscontri e ogni tipo di ferramenta dovranno essere realizzati in modo tale che non sia possibile aprire i contenitori chiusi a chiave esercitando semplicemente una pressione su una o sulle due ante senza usare la chiave.

Le parti metalliche dovranno avere bordi arrotondati e non dovranno sporgere, rispetto ai vari piani del mobile contenitore, né presentare bave taglienti, in modo da non recare danni agli utenti.

SCAFFALATURE VARIE IN LEGNO

Scaffalature in legno massiccio con telaio di spessore 50x20 mm senza pannelli laterali di chiusura. Montanti in legno perforato con passo di 20 cm, ove richiesto fiancate chiuse con pannelli in finitura colorata o naturale. Viti di regolazione in altezza per livellamento in caso di pavimentazione sconnessa. Basi e i ripiani in legno massello di faggio dello spessore minimo di 18 mm.

SCAFFALATURE VARIE IN METALLO

Struttura in lamiera di acciaio spessore 5/10 verniciato a polveri epossidiche, ripiani con rinforzo inferiore anti flessione; montanti in acciaio verniciato con cremagliera per il fissaggio dei piani.

ARREDI ED ELEMENTI IMBOTTITI

Interni e rivestimenti completamente privi di PVC, ignifughi in classe 1-IM lavabili ad una temperatura media.

Sono richieste le certificazioni di resistenza al fuoco in classe I-IM e le certificazioni sulle caratteristiche costruttive, di sicurezza e tecniche dei materiali. Dovranno inoltre, ove necessario, essere dotati di dispositivo antiscivolo posto nella parte a contatto con il pavimento. Questi articoli dovranno essere corredati di adeguata indicazione relativa alla manutenzione ordinaria degli stessi e al loro lavaggio.

SPECCHI

Realizzati solo con vetri di sicurezza (vetri temprati e/o stratificati) incorniciati, sottoposti a speciale trattamento antisfondamento che impedisce la caduta di frammenti in caso di rottura. Sono richieste le certificazioni sulla sicurezza dei materiali.

ALTRI ELEMENTI DI ARREDO

Tutti gli altri elementi di arredo, o articoli, non specificati ai punti precedenti, dovranno rispondere alle caratteristiche indicate negli allegati elenchi oltre a rispondere a tutte le normative previste dalle vigenti norme in materia, relative al singolo prodotto.

POS.	DESCRIZIONE	DETTAGLIO TECNICO	DIMENSIONI in cm	SEZ.	U.M.	Q.TA
SEZIONE A						
1A	ARMADIO ALTO CON 5 VANI A GIORNO LATO DX E 1 ANTA LATO SX	FIANCATE, RIPIANI, BASE E TOP REALIZZATI IN LEGNO MULTISTRATI DI BETULLA LUCIDATO AL NATURALE SPessore 18 MM CON BORDI A VISTA ARROTONDATI LUCIDATI AL NATURALE. SCHIENA A VISTA IN NOBILITATO SPessore MIN. 6 MM (COLORE DA DEFINIRE AL MOMENTO DELL'ORDINE). ANTA IN MULTISTRATI DI BETULLA SPessore 18 MM, RIVESTITO SU ENTRAMBI I LATI IN LAMINATO PLASTICO HPL SPessore 9/10. IGNIFUGO (COLORE DA DEFINIRE AL MOMENTO DELL'ORDINE) BORDI ARROTONDATI E LUCIDATI AL NATURALE. CERNIERE IN METALLO CON APERTURA A 110°, MANIGLIA IN LEGNO MASSELLO LUCIDATO AL NATURALE. PIEDINI IN LEGNO MASSELLO LUCIDATO AL NATURALE ALTEZZA 100 MM. RIPIANI REGOLABILI E REGGIRIPIANI IN METALLO CON PERNO VERTICALE DI BLOCCAGGIO DEI RIPIANI.	104x41x196h	A	PZ	1
2A	MOBILE BASSO 6 VANI A GIORNO	FIANCATE, RIPIANI, BASE E TOP REALIZZATI IN LEGNO MULTISTRATI DI BETULLA LUCIDATO AL NATURALE SPessore 18 MM, CON BORDI A VISTA ARROTONDATI E LUCIDATI AL NATURALE. SCHIENA A VISTA IN NOBILITATO SPessore MIN. 6 MM (COLORE DA DEFINIRE AL MOMENTO DELL'ORDINE). PIEDINI IN LEGNO MASSELLO LUCIDATO AL NATURALE ALTEZZA 100 MM. RIPIANI REGOLABILI E REGGIRIPIANI IN METALLO CON PERNO VERTICALE DI BLOCCAGGIO DEI RIPIANI.	104x41x80h	A	PZ	1
3A	CASSETTA IN LEGNO COLORATA PER MOBILE POS. 2A	CASSETTA INTERAMENTE REALIZZATA IN LEGNO MULTISTRATI DI BETULLA SPessore MM 12 CON BORDI ARROTONDATI E LUCIDATI AL NATURALE; FRONTALINI LUCIDATI AL NATURALE O COLORATI CON TINTE ATOSSICHE (COLORE DA DEFINIRE AL MOMENTO DELL'ORDINE).	31x35x29h	A	PZ	6
4A	MOBILE LARGO 4 VANI A GIORNO	FIANCATE, RIPIANI, BASE E TOP REALIZZATI IN LEGNO MULTISTRATI DI BETULLA LUCIDATO AL NATURALE SPessore 18 MM CON BORDI A VISTA, ARROTONDATI E LUCIDATI AL NATURALE. SCHIENA A VISTA IN NOBILITATO SPessore MIN. 6 MM (COLORE DA DEFINIRE AL MOMENTO DELL'ORDINE). PIEDINI IN LEGNO MASSELLO LUCIDATO AL NATURALE ALTEZZA 100 MM. RIPIANI REGOLABILI E REGGIRIPIANI IN METALLO CON PERNO VERTICALE DI BLOCCAGGIO DEI RIPIANI.	138x41x114h	A	PZ	1
5A	MOBILE A 3 VANI A GIORNO CON 27 CASSETTE IN PLASTICA MONTATE SU BINARI	FIANCATE, RIPIANI, BASE E TOP REALIZZATI IN LEGNO MULTISTRATI DI BETULLA LUCIDATO AL NATURALE SPessore 18 MM CON BORDI A VISTA, ARROTONDATI E LUCIDATI AL NATURALE. SCHIENA A VISTA IN NOBILITATO SPessore MIN. 6 MM (COLORE DA DEFINIRE AL MOMENTO DELL'ORDINE). PIEDINI IN LEGNO MASSELLO LUCIDATO AL NATURALE ALTEZZA 100 MM. FORNITO COMPLETO DI 27 CASSETTE IN PLASTICA TRASPARENTE DIM. 31X38x8h MONTATE SU BINARI SENZA FERMO.	104x41x114h	A	PZ	1
6A	MOBILE BASSO 3 VANI A GIORNO CON SOPRALZO SOFFITTA	FIANCATE, RIPIANI, BASE E TOP REALIZZATI IN LEGNO MULTISTRATI DI BETULLA LUCIDATO AL NATURALE SPessore 18 MM, CON BORDI A VISTA ARROTONDATI E LUCIDATI AL NATURALE. SCHIENA A VISTA IN NOBILITATO SPessore MIN. 6 MM (COLORE DA DEFINIRE AL MOMENTO DELL'ORDINE). RUOTE PIRETTANTI IN NYLON CON SISTEMA DI FRENO A BLOCCAGGIO. SOPRALZO SOFFITTA - STRUTTURA REALIZZATA IN LEGNO MULTISTRATI DI BETULLA LUCIDATO AL NATURALE SPessore 18 MM CON BORDI A VISTA ARROTONDATI LUCIDATI AL NATURALE. A FORMA DI CASSETTA CON TETTO ROSSO.	104x41x80h + SOPRALZO 104x41x29/59h	A	PZ	1
7A	MOBILE BASSO 3 VANI A GIORNO CON SOPRALZO ESPOSITORE LIBRI	FIANCATE, RIPIANI, BASE E TOP REALIZZATI IN LEGNO MULTISTRATI DI BETULLA LUCIDATO AL NATURALE SPessore 18 MM CON BORDI A VISTA ARROTONDATI LUCIDATI AL NATURALE. SCHIENA A VISTA IN NOBILITATO SPessore MIN. 6 MM (COLORE DA DEFINIRE AL MOMENTO DELL'ORDINE). RUOTE PIRETTANTI IN NYLON CON SISTEMA DI FRENO A BLOCCAGGIO. ESPOSITORE LIBRI A PIANI INCLINATI - FIANCATE REALIZZATE IN LEGNO MULTISTRATI DI BETULLA LUCIDATO AL NATURALE CON BORDI A VISTA, ARROTONDATI E LUCIDATI AL NATURALE. TRAVERSI DI COLLEGAMENTO IN TORNITO DI MASSELLO. GRIGLIA ESPOSITIVA IN RETE PLASTIFICATA (COLORE DA DEFINIRE AL MOMENTO DELL'ORDINE).	104x41x80h + SOPRALZO 104x41x60h	A	PZ	1
8A	MOBILE GIOCO LAVATRICE	STRUTTURA E RIPIANI REALIZZATI IN LEGNO MULTISTRATI DI BETULLA LUCIDATO AL NATURALE SPessore 15 MM. CON BORDI ARROTONDATI E LUCIDATI AL NATURALE. SCHIENA A VISTA IN NOBILITATO SPessore MIN. 6 MM. ANTE E CASSETTI REALIZZATI IN LEGNO MULTISTRATI DI BETULLA SPessore MM 15 RIVESTITO IN LAMINATO PLASTICO HPL SPessore 9/10 IN VARI COLORI E FINITURE, BORDI A VISTA LUCIDATI AL NATURALE. FRONTALINI SAGOMATI REALIZZATI IN LEGNO MULTISTRATI SPessore MM 15 BILAMINATO. PIEDINI IN LEGNO MASSELLO DI FAGGIO LUCIDATO AL NATURALE.	85x41x62h	A	PZ	1
9A	MOBILE GIOCO CUCINA CON CAPPA E LAVELLO	STRUTTURA E RIPIANI REALIZZATI IN LEGNO MULTISTRATI DI BETULLA LUCIDATO AL NATURALE SPessore 15 MM. CON BORDI ARROTONDATI E LUCIDATI AL NATURALE. ANTE E CASSETTI REALIZZATI IN LEGNO MULTISTRATI DI BETULLA SPessore MM 15 RIVESTITO IN LAMINATO PLASTICO HPL SPessore 9/10, BORDI A VISTA LUCIDATI AL NATURALE. FRONTALINI SAGOMATI REALIZZATI IN LEGNO MULTISTRATI SPessore MM 15 BILAMINATO, SOPRALZO CAPPA REALIZZATO IN LEGNO MULTISTRATI SPessore MM 15 COMPLETO DI CAPPA ASPIRANTE. PIEDINI IN LEGNO MASSELLO DI FAGGIO LUCIDATO AL NATURALE.	85x41x62/118h	A	PZ	1
10A	ANGOLARE CURVO DI RACCORDO PER GIOCHI POS. 8A E 9A	STRUTTURA E RIPIANI REALIZZATI IN LEGNO MULTISTRATI DI BETULLA SPessore MM 15 LUCIDATO AL NATURALE E CON BORDI ARROTONDATI, PIANO DI LAVORO IN LEGNO MULTISTRATI DI BETULLA SPessore MM 15 PLACCATO IN LAMINATO PLASTICO HPL 9/10 COLORE MAGNOLIA. PIEDINI IN LEGNO MASSELLO DI FAGGIO LUCIDATO AL NATURALE. (A REALIZZARE UN ANGOLO DI 90° CON I DUE GIOCHI).	Dimensioni giochi	A	PZ	1
11A	TAPPETO SU MISURA	IMBOTTITURA IN POLIURETANO ESPANSO A CELLULA APERTA DENSITÀ 25 KG/MC IGNIFUGO IN CLASSE I.I.M. RIVESTIMENTO ESTERNO IN TESSUTO CLASSE IGNIFUGA I.I.M. RESISTENTE, ROBUSTO, NON RIGIDO, GRADEVOLE AL TATTO, ATTOSSICO, ANTIMUFFA, ANTIBATTERICO, ANTISCIVOLO, IMPERMEABILE, ANTIMACCHIA. SFODERABILE E DOTATO DI CERNIERA O VELCRO. LAVABILE CON PANNINO UMIDO, CON SAPONE O IN LAVATRICE INDUSTRIALE A 40°. COLORI DA DEFINIRE AL MOMENTO DELL'ORDINE.	100x100x5h	A	PZ	1
12A	CARRELLO PORTACOLORI CON RIPIANI ESTRAIBILI	STRUTTURA IN LEGNO MULTISTRATI DI BETULLA SPessore 15 MM. LUCIDATO AL NATURALE E CON BORDI ARROTONDATI. RIPIANI ESTRAIBILI SU GUIDA, REALIZZATI IN LEGNO MULTISTRATI DI BETULLA SPessore 15 MM. LUCIDATO AL NATURALE E CON BORDI ARROTONDATI. RUOTE PIRETTANTI IN NYLON CON SISTEMA DI FRENO A BLOCCAGGIO. DOTATO DI 2 RIPIANI ESTRAIBILI.	85x50x60h	A	PZ	1
13A	PANNELLO PORTAMATERIALI	SUPPORTO IN LEGNO MULTISTRATI DI BETULLA SPessore MM 15 LUCIDATO AL NATURALE E CON BORDI ARROTONDATI; DOTATO DI 4 FILE CIASCUNA CON 8 CASSETTINE REALIZZATE CON FIANCATE E FONDO IN LEGNO MULTISTRATI DI BETULLA SPessore MM 12 LUCIDATO AL NATURALE E FRONTALINO IN PLEXIGLASS TRASPARENTE SPessore MM 4. COMPRESO IL FISSAGGIO A PARETE.	75x100h	A	PZ	1
14A	FASCIA A PARETE IN SUGHERO PREZZO AL METRO LINEARE	FASCIA IN SUGHERO PER APPENDERE DISEGNI - PREZZO AL METRO LINEARE	6h	A	ML	8
15A	MENSOLA CON FIANCHI COLORATI	STRUTTURA REALIZZATA IN LEGNO MULTISTRATI DI BETULLA SPessore 18 MM. LUCIDATO AL NATURALE, BORDI ARROTONDATI E LUCIDATI AL NATURALE. FIANCHETTI IN MULTISTRATI DI BETULLA SPessore 15 MM. LUCIDATO AL NATURALE (COLORE DA DEFINIRE AL MOMENTO DELL'ORDINE).	120x25x30h	A	PZ	2

16A	SEDIA ADULTI IN FERRO CON SEDUTA FAGGIO	SEDIA ANATOMICA PER ADULTI IN TUBOLARE D'ACCIAIO DA 22x1.5 MM (COLORE DEL TUBOLARE DA DEFINIRE AL MOMENTO DELL'ORDINE) CON DOPPIO RINFORZO METALLICO SOTTO LA SEDUTA. SEDILE E SCHIENALE IN MULTISTRATI DI FAGGIO DA 7 MM.	A	46h	PZ	1
17A	SEGGIOLINA A PIOLI PER MATERNA	STRUTTURA PORTANTE IN TORNITI MASSELO DI FAGGIO LUCIDATO AL NATURALE, CON PIOLI DI COLLEGAMENTO IN MASSELO DI FAGGIO. SEDILE E SCHIENALE IN MULTISTRATI DI FAGGIO SPessore 8 MM. LUCIDATO AL NATURALE E CON BORDI ARROTONDATI.	A	38x35x130h	PZ	25
18A	TAVOLO ADULTI CON DUE CASSETTI	PIANO COSTRUITO IN LEGNO MULTISTRATI DI BETULLA LUCIDATO AL NATURALE SPessore 21 MM FINITO, RIVESTITO SU ENTRAMBI I LATI IN LAMINATO PLASTICO HPL SPessore 9/10. IGNIFUGO, NEL COLORE MAGNOLIA FINITURA OPACA ANTIABBIAGLIANTE. BORDI E SPIGOLI ARROTONDATI E LUCIDATI AL NATURALE. GAMBE IN LEGNO MASSELO DI FAGGIO LUCIDATE AL NATURALE. COMPLETO DI DUE CASSETTI AFFIANCATI.	A	110x65x74h	PZ	1
19A	TAVOLO RETTANGOLARE MATERNA	PIANO COSTRUITO IN LEGNO MULTISTRATI DI BETULLA LUCIDATO AL NATURALE SPessore 21 MM FINITO, RIVESTITO SU ENTRAMBI I LATI IN LAMINATO PLASTICO HPL SPessore 9/10. IGNIFUGO NEL COLORE MAGNOLIA FINITURA OPACA ANTIABBIAGLIANTE. BORDI E SPIGOLI ARROTONDATI E LUCIDATI AL NATURALE. GAMBE IN LEGNO MASSELO DI FAGGIO LUCIDATE AL NATURALE.	A	130x65x52h	PZ	4
20A	TAVOLO QUADRATO MATERNA	PIANO COSTRUITO IN LEGNO MULTISTRATI DI BETULLA LUCIDATO AL NATURALE SPessore 21 MM FINITO, RIVESTITO SU ENTRAMBI I LATI IN LAMINATO PLASTICO HPL SPessore 9/10. IGNIFUGO NEL COLORE MAGNOLIA FINITURA OPACA ANTIABBIAGLIANTE. BORDI E SPIGOLI ARROTONDATI E LUCIDATI AL NATURALE. GAMBE IN LEGNO MASSELO DI FAGGIO LUCIDATE AL NATURALE.	A	65x65x52h	PZ	1
21A	TAVOLO ESAGONALE	PIANO COSTRUITO IN LEGNO MULTISTRATI DI BETULLA LUCIDATO AL NATURALE SPessore 21 MM FINITO, RIVESTITO SU ENTRAMBI I LATI IN LAMINATO PLASTICO HPL SPessore 9/10. IGNIFUGO NEL COLORE MAGNOLIA FINITURA OPACA ANTIABBIAGLIANTE. BORDI E SPIGOLI ARROTONDATI E LUCIDATI AL NATURALE. GAMBE IN LEGNO MASSELO DI FAGGIO LUCIDATE AL NATURALE.	A	130x130x52h	PZ	1
22A	PANNELLO PORTAROTOLI	SUPPORTO IN LEGNO MULTISTRATI DI BETULLA SPessore MM.12 LUCIDATO NATURALE E CON BORDI ARROTONDATI; ASTA PORTAROTOLI IN TORNITO MASSELO; SUPPORTI LATERALI DELL'ASTA IN LEGNO MULTISTRATI DI BETULLA IL TUTTO LUCIDATO AL NATURALE. CONSEGNA TO COMPLETO DI DUE ROTOLI DI CARTA.	A	120x90	PZ	1
23A	PEDANA GIOCO CON 4 CASSETTI	PIANO COSTRUITO IN LEGNO MULTISTRATI DI BETULLA SPessore MM 21 FINITO. RIVESTITO SU ENTRAMBI I LATI IN LAMINATO PLASTICO HPL SPessore 9/10. IGNIFUGO NEL COLORE MAGNOLIA FINITURA OPACA ANTIABBIAGLIANTE. BORDI E SPIGOLI ARROTONDATI E LUCIDATI AL NATURALE. FIANCATE IN LEGNO MULTISTRATI DI BETULLA SPessore MM 18. COMPLETA DI N. 4 CASSETTI ESTRAIBILI COSTRUITI IN LEGNO MULTISTRATI DI BETULLA SPessore MM 15 LUCIDATO AL NATURALE E CON BORDI ARROTONDATI, FONDO IN NOBILITATO MAGNOLIA SPessore MM 6, COMPLETI DI FORO CIRCOLARE PASSANTE PER L'ESTRAZIONE DEL CASSETTONE FORNITO DI RUOTE PIROETTANTI IN NYLON.	A	100x100x27h	PZ	1

SEZIONE B						
1B	ARMADIO ALTO CON 5 VANI A GIORNO LATO DX E 1 ANTA LATO SX	FIANCATE, RIPIANI, BASE E TOP REALIZZATI IN LEGNO MULTISTRATI DI BETULLA LUCIDATO AL NATURALE SPessore 18 MM CON BORDI A VISTA ARROTONDATI E LUCIDATI AL NATURALE. SCHIENA A VISTA IN NOBILITATO SPessore MIN. 6 MM (COLORE DA DEFINIRE AL MOMENTO DELL'ORDINE). ANTA IN MULTISTRATI DI BETULLA SPessore 18 MM. RIVESTITO SU ENTRAMBI I LATI IN LAMINATO PLASTICO HPL SPessore 9/10. IGNIFUGO (COLORE DA DEFINIRE AL MOMENTO DELL'ORDINE) BORDI ARROTONDATI E LUCIDATI AL NATURALE. CERNIERE IN METALLO CON APERTURA A 110°, MANIGLIA IN LEGNO MASSELO LUCIDATO AL NATURALE. PIEDINI IN LEGNO MASSELO LUCIDATO AL NATURALE ALTEZZA 100 MM. RIPIANI REGOLABILI E REGGIRIPIANI IN METALLO CON PERNO VERTICALE DI BLOCCAGGIO DEI RIPIANI.	B	104x41x196h	PZ	1
2B	MOBILE BASSO 6 VANI A GIORNO	FIANCATE, RIPIANI, BASE E TOP REALIZZATI IN LEGNO MULTISTRATI DI BETULLA LUCIDATO AL NATURALE SPessore 18 MM, CON BORDI A VISTA ARROTONDATI E LUCIDATI AL NATURALE. SCHIENA A VISTA IN NOBILITATO SPessore MIN. 6 MM (COLORE DA DEFINIRE AL MOMENTO DELL'ORDINE). PIEDINI IN LEGNO MASSELO LUCIDATO AL NATURALE ALTEZZA 100 MM. RIPIANI REGOLABILI E REGGIRIPIANI IN METALLO CON PERNO VERTICALE DI BLOCCAGGIO DEI RIPIANI.	B	104x41x80h	PZ	1
3B	CASSETTA IN LEGNO COLORATA PER MOBILE POS. 2B	CASSETTA INTERAMENTE REALIZZATA IN LEGNO MULTISTRATI DI BETULLA SPessore MM 12 CON BORDI ARROTONDATI E LUCIDATI AL NATURALE; FRONTALINI LUCIDATI AL NATURALE O COLORATI CON TINTE ATOSSICHE (COLORE DA DEFINIRE AL MOMENTO DELL'ORDINE).	B	31x35x29h	PZ	6
4B	MOBILE LARGO 4 VANI A GIORNO	FIANCATE, RIPIANI, BASE E TOP REALIZZATI IN LEGNO MULTISTRATI DI BETULLA LUCIDATO AL NATURALE SPessore 18 MM CON BORDI A VISTA ARROTONDATI E LUCIDATI AL NATURALE. SCHIENA A VISTA IN NOBILITATO SPessore MIN. 6 MM (COLORE DA DEFINIRE AL MOMENTO DELL'ORDINE). PIEDINI IN LEGNO MASSELO LUCIDATO AL NATURALE ALTEZZA 100 MM. RIPIANI REGOLABILI E REGGIRIPIANI IN METALLO CON PERNO VERTICALE DI BLOCCAGGIO DEI RIPIANI.	B	138x41x114h	PZ	1
5B	MOBILE A 3 VANI A GIORNO CON 27 CASSETTE IN PLASTICA MONTATE SU BINARI	FIANCATE, RIPIANI, BASE E TOP REALIZZATI IN LEGNO MULTISTRATI DI BETULLA LUCIDATO AL NATURALE SPessore 18 MM CON BORDI A VISTA ARROTONDATI E LUCIDATI AL NATURALE. SCHIENA A VISTA IN NOBILITATO SPessore MIN. 6 MM (COLORE DA DEFINIRE AL MOMENTO DELL'ORDINE). PIEDINI IN LEGNO MASSELO LUCIDATO AL NATURALE ALTEZZA 100 MM. FORNITO COMPLETO DI 27 CASSETTE IN PLASTICA TRASPARENTE DIM. 31X38x8h MONTATE SU BINARI SENZA FERMO.	B	104x41x114h	PZ	1
6B	MOBILE BASSO 3 VANI A GIORNO CON SOPRALZO SOFFITTA	FIANCATE, RIPIANI, BASE E TOP REALIZZATI IN LEGNO MULTISTRATI DI BETULLA LUCIDATO AL NATURALE SPessore 18 MM, CON BORDI A VISTA ARROTONDATI E LUCIDATI AL NATURALE. SCHIENA A VISTA IN NOBILITATO SPessore MIN. 6 MM (COLORE DA DEFINIRE AL MOMENTO DELL'ORDINE). RUOTE PIROETTANTI IN NYLON CON SISTEMA DI FRENO A BLOCCAGGIO. SOPRALZO SOFFITTA - STRUTTURA REALIZZATA IN LEGNO MULTISTRATI DI BETULLA LUCIDATO AL NATURALE SPessore 18 MM CON BORDI A VISTA ARROTONDATI LUCIDATI AL NATURALE. A FORMA DI CASSETTA CON TETTO ROSSO.	B	104x41x80h + SOPRALZO 104x41x29/59h	PZ	1

7B	MOBILE BASSO 3 VANI A GIORNO CON SOPRALZO ESPOSITORE LIBRI	FIANCATE, RIPIANI, BASE E TOP REALIZZATI IN LEGNO MULTISTRATI DI BETULLA LUCIDATO AL NATURALE SPessore 18 MM CON BORDI A VISTA ARROTONDATI LUCIDATI AL NATURALE. SCHIENA A VISTA IN NOBILITATO SPessore MIN. 6 MM (COLORE DA DEFINIRE AL MOMENTO DELL'ORDINE). RUOTE PIROETTANTI IN NYLON CON SISTEMA DI FRENO A BLOCCAGGIO. ESPOSITORE LIBRI A PIANI INCLINATI - FIANCATE REALIZZATE IN LEGNO MULTISTRATO DI BETULLA LUCIDATO AL NATURALE CON BORDI A VISTA, ARROTONDATI E LUCIDATI AL NATURALE. TRAVERSI DI COLLEGAMENTO IN TORNITO DI MASSELLO. GRIGLIA ESPOSITIVA IN RETE PLASTIFICATA (COLORE DA DEFINIRE AL MOMENTO DELL'ORDINE).	104x41x80h + SOPRALZO 104x41x60h	B	PZ	1
8B	MOBILE GIOCO LAVATRICE	STRUTTURA E RIPIANI REALIZZATI IN LEGNO MULTISTRATI DI BETULLA LUCIDATO AL NATURALE SPessore 15 MM. CON BORDI ARROTONDATI E LUCIDATI AL NATURALE. SCHIENA A VISTA IN NOBILITATO SPessore MIN. 6 MM. ANTE E CASSETTI REALIZZATI IN LEGNO MULTISTRATI DI BETULLA SPessore MM 15 RIVESTITO IN LAMINATO PLASTICO HPL SPessore 9/10 IN VARI COLORI E FINITURE. BORDI A VISTA LUCIDATI AL NATURALE. FRONTALINI SAGOMATI REALIZZATI IN LEGNO MULTISTRATI SPessore MM 15 BILAMINATO. PIEDINI IN LEGNO MASSELLO DI FAGGIO LUCIDATO AL NATURALE.	85x41x62h	B	PZ	1
9B	MOBILE GIOCO CUCINA CON CAPPA E LAVELLO	STRUTTURA E RIPIANI REALIZZATI IN LEGNO MULTISTRATI DI BETULLA LUCIDATO AL NATURALE SPessore 15 MM. CON BORDI ARROTONDATI E LUCIDATI AL NATURALE. ANTE E CASSETTI REALIZZATI IN LEGNO MULTISTRATI DI BETULLA SPessore MM 15 RIVESTITO IN LAMINATO PLASTICO HPL SPessore 9/10, BORDI A VISTA LUCIDATI AL NATURALE. FRONTALINI SAGOMATI REALIZZATI IN LEGNO MULTISTRATI SPessore MM 15 BILAMINATO, SOPRALZO CAPPA REALIZZATO IN LEGNO MULTISTRATI SPessore MM 15 COMPLETO DI CAPPA ASPIRANTE. PIEDINI IN LEGNO MASSELLO DI FAGGIO LUCIDATO AL NATURALE.	85x41x62/118h	B	PZ	1
10B	ANGOLARE CURVO DI RACCORDO PER GIOCHI POS. 8B E 9B	STRUTTURA E RIPIANI REALIZZATI IN LEGNO MULTISTRATI DI BETULLA SPessore MM 15 LUCIDATO AL NATURALE E CON BORDI ARROTONDATI, PIANO DI LAVORO IN LEGNO MULTISTRATI DI BETULLA SPessore MM 15 PLACCATO IN LAMINATO PLASTICO HPL 9/10 COLORE MAGNOLIA. PIEDINI IN LEGNO MASSELLO DI FAGGIO LUCIDATO AL NATURALE. (A REALIZZARE UN ANGOLO DI 90° CON I DUE GIOCHI).	Dimensioni giochi	B	PZ	1
11B	TAPPETO SU MISURA	IMBOTTITURA IN POLIURETANO ESPANSO A CELLULA APERTA DENSITÀ 25 KG/MC IGNIFUGO IN CLASSE I.I.M. RIVESTIMENTO ESTERNO IN TESSUTO CLASSE IGNIFUGA I.I.M, RESISTENTE, ROBUSTO, NON RIGIDO, GRADEVOLE AL TATTO, ATOSSICO, ANTIMUFFA, ANTIBATTERICO, ANTISCIVOLO, IMPERMEABILE, ANTIMACCHIA. SFODERABILE E DOTATO DI CERNIERA O VELCRO. LAVABILE CON PANNONE UMIDO, CON SAPONE O IN LAVATRICE INDUSTRIALE A 40°. COLORI DA DEFINIRE AL MOMENTO DELL'ORDINE.	100x100x5h	B	PZ	1
12B	CARRELLO PORTACOLORI CON RIPIANI ESTRAIBILI	STRUTTURA IN LEGNO MULTISTRATI DI BETULLA SPessore 15 MM. LUCIDATO AL NATURALE E CON BORDI ARROTONDATI. RIPIANI ESTRAIBILI SU GUIDA. REALIZZATI IN LEGNO MULTISTRATI DI BETULLA SPessore 15 MM. LUCIDATO AL NATURALE E CON BORDI ARROTONDATI. RUOTE PIROETTANTI IN NYLON CON SISTEMA DI FRENO A BLOCCAGGIO. DOTATO DI 2 RIPIANI ESTRAIBILI.	85x50x60h	B	PZ	1
13B	PANNELLO PORTAMATERIALI	SUPPORTO IN LEGNO MULTISTRATI DI BETULLA SPessore MM 15 LUCIDATO AL NATURALE E CON BORDI ARROTONDATI; DOTATO DI 4 FILE CIASCUNA CON 8 CASSETTINE REALIZZATE CON FIANCATE E FONDO IN LEGNO MULTISTRATI DI BETULLA SPessore MM 12 LUCIDATO AL NATURALE E FRONTALINO IN PLEXIGLASS TRASPARENTE SPessore MM 4. COMPRESO IL FISSAGGIO A PARETE.	75x100h	B	PZ	1
14B	FASCIA A PARETE IN SUGHERO PREZZO AL METRO LINEARE	FASCIA IN SUGHERO PER APPENDERE DISEGNI - PREZZO AL METRO LINEARE	6h	B	PZ	8
15B	MENSOLA CON FIANCHI COLORATI	STRUTTURA REALIZZATA IN LEGNO MULTISTRATI DI BETULLA SPessore 18 MM. LUCIDATO AL NATURALE, BORDI ARROTONDATI E LUCIDATI AL NATURALE. FIANCHETTI IN MULTISTRATI DI BETULLA SPessore 15 MM. LUCIDATO AL NATURALE (COLORE DA DEFINIRE AL MOMENTO DELL'ORDINE)	120x25x30h	B	ML	2
16B	SEDIA ADULTI IN FERRO CON SEDUTA FAGGIO	SEDIA ANATOMICA PER ADULTI IN TUBOLARE D'ACCIAIO DA 22x1,5 MM (COLORE DEL TUBOLARE DA DEFINIRE AL MOMENTO DELL'ORDINE) CON DOPPIO RINFORZO METALLICO SOTTO LA SEDUTA. SEDILE E SCHIENALE IN MULTISTRATI DI FAGGIO DA 7 MM.	46h	B	PZ	1
17B	SEGGIOLINA A PIOLI PER MATERNA	STRUTTURA PORTANTE IN TORNITI MASSELLO DI FAGGIO LUCIDATO AL NATURALE, CON PIOLI DI COLLEGAMENTO IN MASSELLO DI FAGGIO. SEDILE E SCHIENALE IN MULTISTRATI DI FAGGIO SPessore 8 MM. LUCIDATO AL NATURALE E CON BORDI ARROTONDATI.	38x35xh30h	B	PZ	25
18B	TAVOLO ADULTI CON DUE CASSETTI	PIANO COSTRUITO IN LEGNO MULTISTRATI DI BETULLA LUCIDATO AL NATURALE SPessore 21 MM FINITO, RIVESTITO SU ENTRAMBI I LATI IN LAMINATO PLASTICO HPL SPessore 9/10 IGNIFUGO, NEL COLORE MAGNOLIA FINITURA OPACA ANTIABBAGLIANTE. BORDI E SPIGOLI ARROTONDATI E LUCIDATI AL NATURALE. GAMBE IN LEGNO MASSELLO DI FAGGIO LUCIDATE AL NATURALE. COMPLETO DI DUE CASSETTI AFFIANCATI.	110x65x74h	B	PZ	1
19B	TAVOLO RETTANGOLARE MATERNA	PIANO COSTRUITO IN LEGNO MULTISTRATI DI BETULLA LUCIDATO AL NATURALE SPessore 21 MM FINITO, RIVESTITO SU ENTRAMBI I LATI IN LAMINATO PLASTICO HPL SPessore 9/10 IGNIFUGO NEL COLORE MAGNOLIA FINITURA OPACA ANTIABBAGLIANTE. BORDI E SPIGOLI ARROTONDATI E LUCIDATI AL NATURALE. GAMBE IN LEGNO MASSELLO DI FAGGIO LUCIDATE AL NATURALE.	130x65x52h	B	PZ	4
20B	TAVOLO QUADRATO MATERNA	PIANO COSTRUITO IN LEGNO MULTISTRATI DI BETULLA LUCIDATO AL NATURALE SPessore 21 MM FINITO, RIVESTITO SU ENTRAMBI I LATI IN LAMINATO PLASTICO HPL SPessore 9/10 IGNIFUGO NEL COLORE MAGNOLIA FINITURA OPACA ANTIABBAGLIANTE. BORDI E SPIGOLI ARROTONDATI E LUCIDATI AL NATURALE. GAMBE IN LEGNO MASSELLO DI FAGGIO LUCIDATE AL NATURALE.	65x65x52h	B	PZ	1
21B	TAVOLO ESAGONALE	PIANO COSTRUITO IN LEGNO MULTISTRATI DI BETULLA LUCIDATO AL NATURALE SPessore 21 MM FINITO, RIVESTITO SU ENTRAMBI I LATI IN LAMINATO PLASTICO HPL SPessore 9/10 IGNIFUGO NEL COLORE MAGNOLIA FINITURA OPACA ANTIABBAGLIANTE. BORDI E SPIGOLI ARROTONDATI E LUCIDATI AL NATURALE. GAMBE IN LEGNO MASSELLO DI FAGGIO LUCIDATE AL NATURALE.	130x130x52h	B	PZ	1
22B	PANNELLO PORTARTOLI	SUPPORTO IN LEGNO MULTISTRATI DI BETULLA SPessore MM.12 LUCIDATO NATURALE E CON BORDI ARROTONDATI; ASTA PORTARTOLI IN TORNITO MASSELLO; SUPPORTI LATERALI DELL'ASTA IN LEGNO MULTISTRATI DI BETULLA IL TUTTO LUCIDATO AL NATURALE. CONSEGNA COMPLETO DI DUE ROTOLI DI CARTA.	120x90	B	PZ	1
23B	PEDANA GIOCO CON 4 CASSETTI	PIANO COSTRUITO IN LEGNO MULTISTRATI DI BETULLA SPessore MM 21 FINITO. RIVESTITO SU ENTRAMBI I LATI IN LAMINATO PLASTICO HPL SPessore 9/10 IGNIFUGO NEL COLORE MAGNOLIA, FINITURA OPACA ANTIABBAGLIANTE. BORDI E SPIGOLI ARROTONDATI E LUCIDATI AL NATURALE. FIANCATE IN LEGNO MULTISTRATI DI BETULLA SPessore MM 18. COMPLETA DI N. 4 CASSETTONI ESTRAIBILI COSTRUITI IN LEGNO MULTISTRATI DI BETULLA SPessore MM 15 LUCIDATO AL NATURALE E CON BORDI ARROTONDATI, FONDO IN NOBILITATO MAGNOLIA SPessore MM 6, COMPLETI DI FORO CIRCOLARE PASSANTE PER L'ESTRAZIONE DEL CASSETTONE FORNITO DI RUOTE PIROETTANTI IN NYLON.	100x100x27h	B	PZ	1

SEZIONE C




1C	ARMADIO ALTO CON 5 VANI A GIORNO LATO DX E 1 ANTA LATO SX	FIANCATE, RIPIANI, BASE E TOP REALIZZATI IN LEGNO MULTISTRATI DI BETULLA LUCIDATO AL NATURALE SPessore 18 MM CON BORDI A VISTA ARROTONDATI LUCIDATI AL NATURALE. SCHIENA A VISTA IN NOBILITATO SPessore MIN. 6 MM (COLORE DA DEFINIRE AL MOMENTO DELL'ORDINE). ANTA IN MULTISTRATI DI BETULLA SPessore 18 MM, RIVESTITO SU ENTRAMBI I LATI IN LAMINATO PLASTICO HPL SPessore 9/10 IGNIFUGO (COLORE DA DEFINIRE AL MOMENTO DELL'ORDINE) BORDI ARROTONDATI E LUCIDATI AL NATURALE. CERNIERE IN METALLO CON APERTURA A 110°, MANIGLIA IN LEGNO MASSELLO LUCIDATO AL NATURALE. PIEDINI IN LEGNO MASSELLO LUCIDATO AL NATURALE ALTEZZA 100 MM. RIPIANI REGOLABILI E REGGIRIPIANI IN METALLO CON PERNO VERTICALE DI BLOCCAGGIO DEI RIPIANI.	C	104x41x196h	PZ	1
2C	MOBILE BASSO 6 VANI A GIORNO	FIANCATE, RIPIANI, BASE E TOP REALIZZATI IN LEGNO MULTISTRATI DI BETULLA LUCIDATO AL NATURALE SPessore 18 MM, CON BORDI A VISTA ARROTONDATI E LUCIDATI AL NATURALE. SCHIENA A VISTA IN NOBILITATO SPessore MIN. 6 MM (COLORE DA DEFINIRE AL MOMENTO DELL'ORDINE). PIEDINI IN LEGNO MASSELLO LUCIDATO AL NATURALE ALTEZZA 100 MM. RIPIANI REGOLABILI E REGGIRIPIANI IN METALLO CON PERNO VERTICALE DI BLOCCAGGIO DEI RIPIANI.	C	104x41x80h	PZ	1
3C	CASSETTA IN LEGNO COLORATA PER MOBILE POS. 2C	CASSETTA INTERAMENTE REALIZZATA IN LEGNO MULTISTRATI DI BETULLA SPessore MM 12 CON BORDI ARROTONDATI E LUCIDATI AL NATURALE; FRONTALINI LUCIDATI AL NATURALE O COLORATI CON TINTE ATOSICHE (COLORE DA DEFINIRE AL MOMENTO DELL'ORDINE).	C	31x35x29h	PZ	6
4C	MOBILE LARGO 4 VANI A GIORNO	FIANCATE, RIPIANI, BASE E TOP REALIZZATI IN LEGNO MULTISTRATI DI BETULLA LUCIDATO AL NATURALE SPessore 18 MM CON BORDI A VISTA, ARROTONDATI E LUCIDATI AL NATURALE. SCHIENA A VISTA IN NOBILITATO SPessore MIN. 6 MM (COLORE DA DEFINIRE AL MOMENTO DELL'ORDINE). PIEDINI IN LEGNO MASSELLO LUCIDATO AL NATURALE ALTEZZA 100 MM. RIPIANI REGOLABILI E REGGIRIPIANI IN METALLO CON PERNO VERTICALE DI BLOCCAGGIO DEI RIPIANI.	C	138x41x114h	PZ	1
5C	MOBILE A 3 VANI A GIORNO CON 27 CASSETTE IN PLASTICA MONTATE SU BINARI	FIANCATE, RIPIANI, BASE E TOP REALIZZATI IN LEGNO MULTISTRATI DI BETULLA LUCIDATO AL NATURALE SPessore 18 MM CON BORDI A VISTA, ARROTONDATI E LUCIDATI AL NATURALE. SCHIENA A VISTA IN NOBILITATO SPessore MIN. 6 MM (COLORE DA DEFINIRE AL MOMENTO DELL'ORDINE). PIEDINI IN LEGNO MASSELLO LUCIDATO AL NATURALE ALTEZZA 100 MM. FORNITO COMPLETO DI 27 CASSETTE IN PLASTICA TRASPARENTE DIM. 31X38x8h MONTATE SU BINARI SENZA FERMO.	C	104x41x114h	PZ	1
6C	MOBILE BASSO 3 VANI A GIORNO CON SOPRALZO SOFFITTA	FIANCATE, RIPIANI, BASE E TOP REALIZZATI IN LEGNO MULTISTRATI DI BETULLA LUCIDATO AL NATURALE SPessore 18 MM, CON BORDI A VISTA ARROTONDATI E LUCIDATI AL NATURALE. SCHIENA A VISTA IN NOBILITATO SPessore MIN. 6 MM (COLORE DA DEFINIRE AL MOMENTO DELL'ORDINE). RUOTE PIRETTANTI IN NYLON CON SISTEMA DI FRENO A BLOCCAGGIO. SOPRALZO SOFFITTA - STRUTTURA REALIZZATA IN LEGNO MULTISTRATI DI BETULLA LUCIDATO AL NATURALE SPessore 18 MM CON BORDI A VISTA ARROTONDATI LUCIDATI AL NATURALE. A FORMA DI CASSETTA CON TETTO ROSSO. TIPO O EQUIVALENTE "SOPRALZO SOFFITTA" PAG. 72 CATALOGO GAM ARREDI SCOLASTICI 0/6	C	104x41x80h + SOPRALZO 104x41x29/59h	PZ	1
7C	MOBILE BASSO 3 VANI A GIORNO CON SOPRALZO ESPOSITORE LIBRI	FIANCATE, RIPIANI, BASE E TOP REALIZZATI IN LEGNO MULTISTRATI DI BETULLA LUCIDATO AL NATURALE SPessore 18 MM, CON BORDI A VISTA ARROTONDATI E LUCIDATI AL NATURALE. SCHIENA A VISTA IN NOBILITATO SPessore MIN. 6 MM (COLORE DA DEFINIRE AL MOMENTO DELL'ORDINE). RUOTE PIRETTANTI IN NYLON CON SISTEMA DI FRENO A BLOCCAGGIO. SOPRALZO SOFFITTA - STRUTTURA REALIZZATA IN LEGNO MULTISTRATI DI BETULLA LUCIDATO AL NATURALE SPessore 18 MM CON BORDI A VISTA ARROTONDATI LUCIDATI AL NATURALE. A FORMA DI CASSETTA CON TETTO ROSSO.	C	104x41x80h + SOPRALZO 104x41x60h	PZ	1
8C	MOBILE GIOCO LAVATRICE	STRUTTURA E RIPIANI REALIZZATI IN LEGNO MULTISTRATI DI BETULLA LUCIDATO AL NATURALE SPessore 15 MM. CON BORDI ARROTONDATI E LUCIDATI AL NATURALE. SCHIENA A VISTA IN NOBILITATO SPessore MIN. 6 MM. ANTE E CASSETTI REALIZZATI IN LEGNO MULTISTRATI DI BETULLA SPessore MM 15 RIVESTITO IN LAMINATO PLASTICO HPL SPessore 9/10 IN VARI COLORI E FINITURE, BORDI A VISTA LUCIDATI AL NATURALE. FRONTALINI SAGOMATI REALIZZATI IN LEGNO MULTISTRATI SPessore MM 15 BILAMINATO, SOPRALZO CAPPA REALIZZATO IN LEGNO MULTISTRATI SPessore MM 15 COMPLETO DI CAPPA ASPIRANTE. PIEDINI IN LEGNO MASSELLO DI FAGGIO LUCIDATO AL NATURALE.	C	85x41x62h	PZ	1
9C	MOBILE GIOCO CUCINA CON CAPPA E LAVELLO	STRUTTURA E RIPIANI REALIZZATI IN LEGNO MULTISTRATI DI BETULLA LUCIDATO AL NATURALE SPessore 15 MM. CON BORDI ARROTONDATI E LUCIDATI AL NATURALE. ANTE E CASSETTI REALIZZATI IN LEGNO MULTISTRATI DI BETULLA SPessore MM 15 RIVESTITO IN LAMINATO PLASTICO HPL SPessore 9/10, BORDI A VISTA LUCIDATI AL NATURALE. FRONTALINI SAGOMATI REALIZZATI IN LEGNO MULTISTRATI SPessore MM 15 BILAMINATO, SOPRALZO CAPPA REALIZZATO IN LEGNO MULTISTRATI SPessore MM 15 COMPLETO DI CAPPA ASPIRANTE. PIEDINI IN LEGNO MASSELLO DI FAGGIO LUCIDATO AL NATURALE.	C	85x41x62/118h	PZ	1
10C	ANGOLARE CURVO DI RACCORDO PER GIOCHI POS. 8C E 9C	STRUTTURA E RIPIANI REALIZZATI IN LEGNO MULTISTRATI DI BETULLA SPessore MM 15 LUCIDATO AL NATURALE E CON BORDI ARROTONDATI, PIANO DI LAVORO IN LEGNO MULTISTRATI DI BETULLA SPessore MM 15 PLACCATO IN LAMINATO PLASTICO HPL 9/10 COLORE MAGNOLIA. PIEDINI IN LEGNO MASSELLO DI FAGGIO LUCIDATO AL NATURALE. (A REALIZZARE UN ANGOLO DI 90° CON I DUE GIOCHI).	C	Dimensioni giochi	PZ	1
11C	TAPPETO SU MISURA	IMBOTTITURA IN PULIURETANO ESPANSO A CELLULA APERTA DENSITÀ 25 KG/MC IGNIFUGO IN CLASSE I.I.M. RIVESTIMENTO ESTERNO IN TESSUTO CLASSE IGNIFUGA I.I.M. RESISTENTE, ROBUSTO, NON RIGIDO, GRADEVOLE AL TATTO, ATTOSSICO, ANTIMUFFA, ANTIBATTERICO, ANTISCIVOLO, IMPERMEABILE, ANTIMACCHIA. SFODERABILE E DOTATO DI CERNIERA O VELCRO. LAVABILE CON PANNONE UMIDO, CON SAPONE O IN LAVATRICE INDUSTRIALE A 40°. COLORI DA DEFINIRE AL MOMENTO DELL'ORDINE.	C	100x100x5h	PZ	1
12C	CARRELLO PORTACOLORI CON RIPIANI ESTRAIBILI	STRUTTURA IN LEGNO MULTISTRATI DI BETULLA SPessore 15 MM. LUCIDATO AL NATURALE E CON BORDI ARROTONDATI. RIPIANI ESTRAIBILI SU GUIDA, REALIZZATI IN LEGNO MULTISTRATI DI BETULLA SPessore 15 MM. LUCIDATO AL NATURALE E CON BORDI ARROTONDATI. RUOTE PIRETTANTI IN NYLON CON SISTEMA DI FRENO A BLOCCAGGIO. DOTATO DI 2 RIPIANI ESTRAIBILI.	C	85x50x60h	PZ	1
13C	PANNELLO PORTAMATERIALI	SUPPORTO IN LEGNO MULTISTRATI DI BETULLA SPessore MM.15 LUCIDATO AL NATURALE E CON BORDI ARROTONDATI; DOTATO DI 4 FILE CIASCUNA CON 8 CASSETTINE REALIZZATE CON FIANCATE E FONDO IN LEGNO MULTISTRATI DI BETULLA SPessore MM 12 LUCIDATO AL NATURALE E FRONTALINO IN PLEXIGLASS TRASPARENTE SPessore MM 4. COMPRESO IL FISSAGGIO A PARETE.	C	75x100h	PZ	1
14C	FASCIA A PARETE IN SUGHERO PREZZO AL METRO LINEARE	FASCIA IN SUGHERO PER APPENDERE DISEGNI - PREZZO AL METRO LINEARE	C	6h	PZ	8
15C	MENSOLA CON FIANCHI COLORATI	STRUTTURA REALIZZATA IN LEGNO MULTISTRATI DI BETULLA SPessore 18 MM. LUCIDATO AL NATURALE; BORDI ARROTONDATI E LUCIDATI AL NATURALE. FIANCHETTI IN MULTISTRATI DI BETULLA SPessore 15 MM. LUCIDATO AL NATURALE (COLORE DA DEFINIRE AL MOMENTO DELL'ORDINE)	C	120x25x30h	ML	2
16C	SEDIA ADULTI IN FERRO CON SEDUTA FAGGIO	SEDIA ANATOMICA PER ADULTI IN TUBOLARE D'ACCIAIO DA 22x1.5 MM (COLORE DEL TUBOLARE DA DEFINIRE AL MOMENTO DELL'ORDINE) CON DOPPIO RINFORZO METALLICO SOTTO LA SEDUTA. SEDILE E SCHIENALE IN MULTISTRATI DI FAGGIO DA 7 MM.	C	46h	PZ	1

17C	SEGGIOLINA A PIOLI PER MATERNA	STRUTTURA PORTANTE IN TORNITI MASSELO DI FAGGIO LUCIDATO AL NATURALE, CON PIOLI DI COLLEGAMENTO IN MASSELO DI FAGGIO. SEDILE E SCHIENALE IN LEGNO MULTISTRATI DI FAGGIO SPESSORE 8 MM. LUCIDATO AL NATURALE E CON BORDI ARROTONDATI	38x35xh30h	C	PZ	25
18C	TAVOLO ADULTI CON DUE CASSETTI	PIANO COSTRUITO IN LEGNO MULTISTRATI DI BETULLA LUCIDATO AL NATURALE SPESSORE 21 MM FINITO, RIVESTITO SU ENTRAMBI I LATI IN LAMINATO PLASTICO HPL SPESSORE 9/10 IGNIFUGO, NEL COLORE MAGNOLIA FINITURA OPACA ANTIABBLAGLIANTE. BORDI E SPIGOLI ARROTONDATI E LUCIDATI AL NATURALE. GAMBE IN LEGNO MASSELO DI FAGGIO LUCIDATE AL NATURALE. COMPLETO DI DUE CASSETTI AFFIANCATI.	110x65x74h	C	PZ	1
19C	TAVOLO RETTANGOLARE MATERNA	PIANO COSTRUITO IN LEGNO MULTISTRATI DI BETULLA LUCIDATO AL NATURALE SPESSORE 21 MM FINITO, RIVESTITO SU ENTRAMBI I LATI IN LAMINATO PLASTICO HPL SPESSORE 9/10 IGNIFUGO, NEL COLORE MAGNOLIA FINITURA OPACA ANTIABBLAGLIANTE. BORDI E SPIGOLI ARROTONDATI E LUCIDATI AL NATURALE. GAMBE IN LEGNO MASSELO DI FAGGIO LUCIDATE AL NATURALE.	130x65x52h	C	PZ	4
20C	TAVOLO QUADRATO MATERNA	PIANO COSTRUITO IN LEGNO MULTISTRATI DI BETULLA LUCIDATO AL NATURALE SPESSORE 21 MM FINITO, RIVESTITO SU ENTRAMBI I LATI IN LAMINATO PLASTICO HPL SPESSORE 9/10 IGNIFUGO, NEL COLORE MAGNOLIA FINITURA OPACA ANTIABBLAGLIANTE. BORDI E SPIGOLI ARROTONDATI E LUCIDATI AL NATURALE. GAMBE IN LEGNO MASSELO DI FAGGIO LUCIDATE AL NATURALE.	65x65x52h	C	PZ	1
21C	TAVOLO ESAGONALE	PIANO COSTRUITO IN LEGNO MULTISTRATI DI BETULLA LUCIDATO AL NATURALE SPESSORE 21 MM FINITO, RIVESTITO SU ENTRAMBI I LATI IN LAMINATO PLASTICO HPL SPESSORE 9/10 IGNIFUGO, NEL COLORE MAGNOLIA FINITURA OPACA ANTIABBLAGLIANTE. BORDI E SPIGOLI ARROTONDATI E LUCIDATI AL NATURALE. GAMBE IN LEGNO MASSELO DI FAGGIO LUCIDATE AL NATURALE.	130x130x52h	C	PZ	1
22C	PANNELLO PORTAROTOLI	SUPPORTO IN LEGNO MULTISTRATI DI BETULLA SPESSORE MM.12 LUCIDATO NATURALE E CON BORDI ARROTONDATI; ASTA PORTAROTOLI IN TORNITO MASSELO; SUPPORTI LATERALI DELL'ASTA IN LEGNO MULTISTRATI DI BETULLA IL TUTTO LUCIDATO AL NATURALE. CONSEGNA TO COMPLETO DI DUE ROTOLI DI CARTA.	120x90	C	PZ	1
23C	PEDANA GIOCO CON 4 CASSETTI	PIANO COSTRUITO IN LEGNO MULTISTRATI DI BETULLA SPESSORE MM 21 FINITO, RIVESTITO SU ENTRAMBI I LATI IN LAMINATO PLASTICO HPL SPESSORE 9/10 IGNIFUGO NEL COLORE MAGNOLIA, FINITURA OPACA ANTIABBLAGLIANTE. BORDI E SPIGOLI ARROTONDATI E LUCIDATI AL NATURALE. FIANCATE IN LEGNO MULTISTRATI DI BETULLA SPESSORE MM 18. COMPLETA DI N. 4 CASSETTONI ESTRAIBILI COSTRUITI IN LEGNO MULTISTRATI DI BETULLA SPESSORE MM 15 LUCIDATO AL NATURALE E CON BORDI ARROTONDATI, FONDO IN NOBILITATO MAGNOLIA SPESSORE MM 6, COMPLETI DI FORO CIRCOLARE PASSANTE PER L'ESTRAZIONE DEL CASSETTONE FORNITO DI RUOTE PIRRETTANTI IN NYLON.	100x100x27h	C	PZ	1
MENSA						
1M	CONTENTITORE 2 VANI E 4 CASSETTI CENTRALI, 2 ANTE LATERALI	FIANCATE, RIPIANI, BASE E TOP REALIZZATI IN LEGNO MULTISTRATI DI BETULLA LUCIDATO AL NATURALE SPESSORE 18 MM. CON BORDI A VISTA ARROTONDATI E LUCIDATI AL NATURALE. SCHIENA A VISTA IN NOBILITATO MAGNOLIA SPESSORE MIN. 6 MM. ANTE IN LEGNO MULTISTRATI DI BETULLA SPESSORE 18 MM RIVESTITO SU ENTRAMBI I LATI IN LAMINATO PLASTICO HPL SPESSORE 9/10 IGNIFUGO (COLORE DA DEFINIRE AL MOMENTO DELL'ORDINE), BORDI A VISTA ARROTONDATI E LUCIDATI AL NATURALE. CASSETTI ESTRAIBILI SU GUIDE METALLICHE ANTRIBALTIMENTO, REALIZZATI IN MULTISTRATI DI BETULLA SPESSORE MM.15 LUCIDATO AL NATURALE CON BORDI ARROTONDATI, FONDO IN NOBILITATO MAGNOLIA SPESSORE MM 6, FRONTALINO IN MULTISTRATO DI BETULLA RIVESTITO SU ENTRAMBI I LATI IN LAMINATO PLASTICO HPL SPESSORE 9/10 IGNIFUGO (COLORE DA DEFINIRE AL MOMENTO DELL'ORDINE). CERNIERE IN METALLO APERTURA 110°. MANIGLIE IN LEGNO MASSELO LUCIDATO AL NATURALE E PIEDINI IN LEGNO MASSELO LUCIDATO AL NATURALE ALTEZZA 100 MM.	138x41x80h	MENSA	PZ	1
2M	SEDIA ADULTI IN FERRO CON SEDUTA FAGGIO	SEDIA ANATOMICA PER ADULTI IN TUBOLARE D'ACCIAIO DA 22x1,5 MM (COLORE DA DEFINIRE AL MOMENTO DELL'ORDINE) CON DOPIO RINFORZO METALLICO SOTTO LA SEDUTA. SEDILE E SCHIENALE IN MULTISTRATI DI FAGGIO DA 7 MM.	46h	MENSA	PZ	8
3M	SEGGIOLINA IMPILABILE POLIPROPILENE MATERNA	STRUTTURA PORTANTE IN TUBO DI ACCIAIO SEZIONE MM 18 CON FINITURA CROMATA, SEDILE E SCHIENALE REALIZZATO IN MONOBLOCCO DI POLIPROPILENE IGNIFUGO STAMPATO. COLORE DA DEFINIRE AL MOMENTO DELL'ORDINE.	37x39x30h	MENSA	PZ	75
4M	TAVOLO RETTANGOLARE MENSA MATERNA	PIANO IN AGGLOMERATO LIGNEO BILAMINATO IGNIFUGO CLASSE 1, BORDO ABS, SPESSORE 20 MM. GAMBE IN TUBO DIAM 40 X 15 MM. RIQUADRO IN TUBO RETTANGOLARE. STRUTTURE E PIANI IN TINTA DA DEFINIRE IN SEDE DI ORDINE.	150x75x52h	MENSA	PZ	9
5M	TAVOLO QUADRATO MENSA	PIANO IN AGGLOMERATO LIGNEO BILAMINATO CLASSE 1, BORDO ABS, SPESSORE 20 MM. GAMBE IN TUBO METALLICO DIAM 40 X 15 MM. RIQUADRO IN TUBO METALLICO RETTANGOLARE. STRUTTURE E PIANI IN COLORE DA DEFINIRE IN SEDE DI ORDINE.	75x75x52h	MENSA	PZ	1
6M	TAVOLO RETTANGOLARE MENSA ADULTI SU MISURA	PIANO IN AGGLOMERATO LIGNEO BILAMINATO CLASSE 1, BORDO ABS, SPESSORE 20 MM. GAMBE IN TUBO METALLICO DIAM 40 X 15 MM. RIQUADRO IN TUBO METALLICO RETTANGOLARE. STRUTTURE E PIANI IN COLORE DA DEFINIRE IN SEDE DI ORDINE.	200x100x74h	MENSA	PZ	1
7M	MOBILE BASSO A 2 ANTE SU RUOTE	FIANCATE, RIPIANI, BASE E TOP REALIZZATI IN LEGNO MULTISTRATI DI BETULLA LUCIDATO AL NATURALE SPESSORE 18 MM CON BORDI A VISTA ARROTONDATI LUCIDATI AL NATURALE. SCHIENA A VISTA IN NOBILITATO SPESSORE MIN. 6 MM (COLORE DA DEFINIRE AL MOMENTO DELL'ORDINE). ANTE IN MULTISTRATI DI BETULLA SPESSORE 18 MM, RIVESTITO SU ENTRAMBI I LATI IN LAMINATO PLASTICO HPL SPESSORE 9/10 IGNIFUGO (COLORE DA DEFINIRE AL MOMENTO DELL'ORDINE) BORDI ARROTONDATI E LUCIDATI AL NATURALE. CERNIERE IN METALLO CON APERTURA A 110°. MANIGLIE IN LEGNO MASSELO LUCIDATO AL NATURALE. RIPIANI REGOLABILI E REGGIRIPIANI IN METALLO CON PERNO VERTICALE DI BLOCCAGGIO DEI RIPIANI. CON RUOTE PIROETTANTI IN NYLON CON SISTEMA DI FRENO A BLOCCAGGIO.	104x41x114h	MENSA	PZ	3
8M	MOBILE BASSO 6 VANI A GIORNO SU RUOTE	FIANCATE, RIPIANI, BASE E TOP REALIZZATI IN LEGNO MULTISTRATI DI BETULLA LUCIDATO AL NATURALE SPESSORE 18 MM CON BORDI A VISTA ARROTONDATI LUCIDATI AL NATURALE. SCHIENA A VISTA IN NOBILITATO SPESSORE MIN. 6 MM (COLORE DA DEFINIRE AL MOMENTO DELL'ORDINE). RIPIANI REGOLABILI E REGGIRIPIANI IN METALLO CON PERNO VERTICALE DI BLOCCAGGIO DEI RIPIANI. CON RUOTE PIROETTANTI IN NYLON CON SISTEMA DI FRENO A BLOCCAGGIO	104x41x114h	MENSA	PZ	3

<p>PANNELLO TEMATICO BIFACCIALE SAGOMATO</p> 	<p>PANNELLO TEMATICO BIFACCIALE FISSATO AI MOBILI DI CUI ALLE POSIZIONI 7M E 8M. REALIZZATO IN LEGNO MULTISTRATI DI BETULLA LUCIDATO AL NATURALE SPESORE MM 18 SAGOMATO E PANTOGRAFATO DA ENTRAMBI I LATI CON DISEGNO DA DEFINIRE AL MOMENTO DELL'ORDINE.</p>	<p>104x160h</p>	<p>MENSA</p>	<p>PZ</p>	<p>3</p>
<p>13M CARRELLO PER ATTREZZATURE SPECIALI</p>	<p>STRUTTURA CON MONTANTI IN LEGNO MASSELLO SEZIONE MM 45X45 LUCIDATI AL NATURALE. FASCIE DI CONTENIMENTO IN LEGNO MULTISTRATI DI BETULLA SPESORE MM 15, LUCIDATO AL NATURALE CON BORDI ARROTONDATI, PIANI IN MULTISTRATO DI BETULLA SPESORE MIN. MM 6. MANIGLIONI LATERALI IN TORNITO MASSELLO DA MM 15 FINITURA LACCATA OPACA ANTIGRAFFIO. RUOTE PIROETTANTI IN NYLON CON SISTEMA DI FRENO A BLOCCAGGIO.</p>	<p>100x60x75h</p>	<p>MENSA</p>	<p>PZ</p>	<p>1</p>
<p>14M ATTREZZATURA PSICOMOTORIA</p>	<p>COMPOSIZIONE PER IL CARRELLO DELLA POSIZIONE PRECEDENTE: N. 10 CONI IN PLASTICA CON FORI, N. 40 BASTONI IN MATERIALE PLASTICO DI VARIE LUNGHEZZE, N. 20 PALLE IN SPUGNA E N. 10 PALLE RITMICHE IN PLASTICA DI VARI DIAMETRI, N. 3 CONFEZIONI DI 4 TAGLI DI CORDE, N. 10 CERCHI IN MATERIALE PLASTICO, N. 1 PALLA MEDICA IN GOMMA KG. 1. COLORI VARI</p>	<p>30x30x30h</p>	<p>MENSA</p>	<p>PZ</p>	<p>1</p>
<p>15M CUBO</p>	<p>INTERNO IN POLIURETANO ESPANSO A CELLULA APERTA DENSITA' 25 KG/MC IGNIFUGO IN CLASSE 1.1M. RIVESTIMENTO ESTERNO IN TESSUTO CLASSE IGNIFUGA 1.1M; RESISTENTE, ROBUSTO, NON RIGIDO, GRADEVOLE AL TATTO, ATTOSSICO, ANTIMUFFA, ANTIBATTERICO, ANTISCIVOLO, IMPERMEABILE, ANTIMACCHIA. SFODERABILE E DOTATO DI CERNIERA O VELCRO. LAVABILE CON PANNINO UMIDO, CON SAPONE O IN LAVATRICE INDUSTRIALE A 40°. COLORI DA DEFINIRE AL MOMENTO DELL'ORDINE.</p>	<p>30x30x60h</p>	<p>MENSA</p>	<p>PZ</p>	<p>8</p>
<p>16M PARALLELEPIPEDO</p>	<p>INTERNO IN POLIURETANO ESPANSO A CELLULA APERTA DENSITA' 25 KG/MC IGNIFUGO IN CLASSE 1.1M. RIVESTIMENTO ESTERNO IN TESSUTO CLASSE IGNIFUGA 1.1M; RESISTENTE, ROBUSTO, NON RIGIDO, GRADEVOLE AL TATTO, ATTOSSICO, ANTIMUFFA, ANTIBATTERICO, ANTISCIVOLO, IMPERMEABILE, ANTIMACCHIA. SFODERABILE E DOTATO DI CERNIERA O VELCRO. LAVABILE CON PANNINO UMIDO, CON SAPONE O IN LAVATRICE INDUSTRIALE A 40°. COLORI DA DEFINIRE AL MOMENTO DELL'ORDINE.</p>	<p>diam.30x60h</p>	<p>MENSA</p>	<p>PZ</p>	<p>8</p>
<p>17M CILINDRO</p>	<p>INTERNO IN POLIURETANO ESPANSO A CELLULA APERTA DENSITA' 25 KG/MC IGNIFUGO IN CLASSE 1.1M. RIVESTIMENTO ESTERNO IN TESSUTO CLASSE IGNIFUGA 1.1M; RESISTENTE, ROBUSTO, NON RIGIDO, GRADEVOLE AL TATTO, ATTOSSICO, ANTIMUFFA, ANTIBATTERICO, ANTISCIVOLO, IMPERMEABILE, ANTIMACCHIA. SFODERABILE E DOTATO DI CERNIERA O VELCRO. LAVABILE CON PANNINO UMIDO, CON SAPONE O IN LAVATRICE INDUSTRIALE A 40°. COLORI DA DEFINIRE AL MOMENTO DELL'ORDINE.</p>	<p>30x30x30h</p>	<p>MENSA</p>	<p>PZ</p>	<p>8</p>
<p>18M PRISMA A BASE TRIANGOLARE</p>	<p>INTERNO IN POLIURETANO ESPANSO A CELLULA APERTA DENSITA' 25 KG/MC IGNIFUGO IN CLASSE 1.1M. RIVESTIMENTO ESTERNO IN TESSUTO CLASSE IGNIFUGA 1.1M; RESISTENTE, ROBUSTO, NON RIGIDO, GRADEVOLE AL TATTO, ATTOSSICO, ANTIMUFFA, ANTIBATTERICO, ANTISCIVOLO, IMPERMEABILE, ANTIMACCHIA. SFODERABILE E DOTATO DI CERNIERA O VELCRO. LAVABILE CON PANNINO UMIDO, CON SAPONE O IN LAVATRICE INDUSTRIALE A 40°. COLORI DA DEFINIRE AL MOMENTO DELL'ORDINE.</p>	<p>30x15x60h</p>	<p>MENSA</p>	<p>PZ</p>	<p>8</p>
<p>19M ARCHITRAVE</p>	<p>INTERNO IN POLIURETANO ESPANSO A CELLULA APERTA DENSITA' 25 KG/MC IGNIFUGO IN CLASSE 1.1M. RIVESTIMENTO ESTERNO IN TESSUTO CLASSE IGNIFUGA 1.1M; RESISTENTE, ROBUSTO, NON RIGIDO, GRADEVOLE AL TATTO, ATTOSSICO, ANTIMUFFA, ANTIBATTERICO, ANTISCIVOLO, IMPERMEABILE, ANTIMACCHIA. SFODERABILE E DOTATO DI CERNIERA O VELCRO. LAVABILE CON PANNINO UMIDO, CON SAPONE O IN LAVATRICE INDUSTRIALE A 40°. COLORI DA DEFINIRE AL MOMENTO DELL'ORDINE.</p>	<p>150x75x25h</p>	<p>MENSA</p>	<p>PZ</p>	<p>2</p>
<p>20M MATERASSO</p>	<p>LABORATORIO</p>				
<p>1L ARMADIO ALTO A DUE ANTE CON SERRATURA</p>	<p>FIANCATE, RIPIANI, BASE E TOP REALIZZATI IN LEGNO MULTISTRATI DI BETULLA LUCIDATO AL NATURALE SPESORE 18 MM CON BORDI A VISTA ARROTONDATI LUCIDATI AL NATURALE. SCHIENA A VISTA IN NOBILITATO SPESORE MIN. 6 MM. ANTE IN MULTISTRATI DI BETULLA SPESORE 18 MM, RIVESTITO SU ENTRAMBI I LATI. IN LAMINATO PLASTICO HPL SPESORE 9/10 IGNIFUGO (COLORE DA DEFINIRE AL MOMENTO DELL'ORDINE) BORDI ARROTONDATI E LUCIDATI AL NATURALE. CERNIERE IN METALLO CON APERTURA A 110°. MANIGLIE IN LEGNO MASSELLO LUCIDATO AL NATURALE. PIEDINI IN LEGNO MASSELLO LUCIDATO AL NATURALE ALTEZZA 100 MM. FORNITO COMPLETO DI SERRATURA E CHIAVI.</p>	<p>104x41x196</p>	<p>LABORATORIO</p>	<p>PZ</p>	<p>1</p>
<p>2L MOBILE A 3 VANI A GIORNO</p>	<p>FIANCATE, RIPIANI, BASE E TOP REALIZZATI IN LEGNO MULTISTRATI DI BETULLA LUCIDATO AL NATURALE SPESORE 18 MM CON BORDI A VISTA ARROTONDATI LUCIDATI AL NATURALE. SCHIENA A VISTA IN NOBILITATO SPESORE MIN. 6 MM (COLORE DA DEFINIRE AL MOMENTO DELL'ORDINE). PIEDINI IN LEGNO MASSELLO LUCIDATO AL NATURALE ALTEZZA 100 MM. RIPIANI REGOLABILI E REGGIRIPIANI IN METALLO CON Perno VERTICALE DI BLOCCAGGIO DEI RIPIANI.</p>	<p>104x41x114h</p>	<p>LABORATORIO</p>	<p>PZ</p>	<p>1</p>
<p>3L MOBILE CASELLARIO A 15 VANI A GIORNO</p>	<p>FIANCATE, RIPIANI, BASE E TOP REALIZZATI IN LEGNO MULTISTRATI DI BETULLA LUCIDATO AL NATURALE SPESORE 18 MM CON BORDI A VISTA ARROTONDATI LUCIDATI AL NATURALE. SCHIENA A VISTA IN NOBILITATO SPESORE MIN. 6 MM (COLORE DA DEFINIRE AL MOMENTO DELL'ORDINE). PIEDINI IN LEGNO MASSELLO LUCIDATO AL NATURALE ALTEZZA 100 MM. RIPIANI REGOLABILI E REGGIRIPIANI IN METALLO CON Perno VERTICALE DI BLOCCAGGIO DEI RIPIANI.</p>	<p>104x41x114h</p>	<p>LABORATORIO</p>	<p>PZ</p>	<p>1</p>
<p>4L CASSETTO IN LEGNO CON FRONTALE TRASPARENTE</p>	<p>COSTRUZIONE IN LEGNO MULTISTRATI DI BETULLA SPESORE MM.12 LUCIDATO AL NATURALE CON BORDI A VISTA ARROTONDATI LUCIDATI AL NATURALE, FRONTALINO TRASPARENTE IN PLEXIGLASS. PER CASELLARIO A 15 VANI A GIORNO.</p>	<p>31x35x13h</p>	<p>LABORATORIO</p>	<p>PZ</p>	<p>15</p>


			6h	LABORATORIO	PZ	10
5L	FASCIA A PARETE IN SUGHERO PREZZO AL METRO LINEARE	FASCIA IN SUGHERO PER APPENDERE DISEGNI - PREZZO AL METRO LINEARE		LABORATORIO	PZ	10
6L	PANNELLO PITTURA PORTAROTOLI A PARETE	SUPPORTO IN LEGNO MULTISTRATI DI BETULLA SPESSORE MM.12 LUCIDATO NATURALE CON BORDI A VISTA ARROTONDATI LUCIDATI AL NATURALE. ASTA PORTAROTOLI IN TORNITO MASSELLO. SUPPORTI LATERALI DELL'ASTA IN LEGNO MULTISTRATI DI BETULLA LUCIDATO AL NATURALE. FORITO COMPLETO DI DUE ROTOLI DI CARTA.	120x90h	LABORATORIO	PZ	2
7L	CONTENITORE PORTAFOGLI ORIZZONTALE SU RUOTE	STRUTTURA E RIPIANI REGOLABILI COSTRUITI IN LEGNO MULTISTRATI DI BETULLA SPESSORE MM.15 LUCIDATO AL NATURALE, BORDI A VISTA ARROTONDATI E LUCIDATI AL NATURALE. SCHIENA A VISTA SPESSORE MIN. MM.6 IN NOBILITATO COLORE MAGNOLIA. DOTATO DI 5 RIPIANI PER FOGLI FINO A 100X70. RUOTE PIRETTANTI IN NYLON CON SISTEMA DI FRENO A BLOCCAGGIO.	112,5x75x75h	LABORATORIO	PZ	1
8L	CARRELLO PORTACOLORI CON RIPIANI ESTRAIBILI	STRUTTURA IN LEGNO MULTISTRATI DI BETULLA SPESSORE 15 MM. LUCIDATO AL NATURALE CON BORDI ARROTONDATI. DOTATO DI 2 RIPIANI ESTRAIBILI MONTATI SU GUIDE E REALIZZATI IN MULTISTRATI DI BETULLA SPESSORE 15 MM. LUCIDATO AL NATURALE CON BORDI ARROTONDATI. RUOTE PIRETTANTI IN NYLON CON SISTEMA DI FRENO A BLOCCAGGIO.	85x50x60h	LABORATORIO	PZ	1
9L	PANNELLO PORTAMATERIALI	SUPPORTO IN LEGNO MULTISTRATI DI BETULLA SPESSORE MM.15 LUCIDATO AL NATURALE CON BORDI ARROTONDATI; REALIZZATO DA 4 FILE CIASCUNA DI 8 CONTENITORI CON FIANCATE, DIVISORI INTERNI E FONDO IN LEGNO MULTISTRATI DI BETULLA SPESSORE MM 12 LUCIDATO AL NATURALE E FRONTALINO IN PLEXIGLASS TRASPARENTE SPESSORE MM 4.	75x100h	LABORATORIO	PZ	1
10L	LAVAGNA BIANCA CON CORNICE	LAVAGNA IN LAMINATO BIANCO COMPLETA DI CORNICE IN LEGNO MASSICCIO LUCIDATO AL NATURALE	120x90h	LABORATORIO	PZ	1
11L	LAVAGNA IN SUGHERO	LAVAGNA IN SUGHERO COMPLETA DI CORNICE IN LEGNO MASSICCIO LUCIDATO AL NATURALE	120x90h	LABORATORIO	PZ	1
12L	SEGGIOLINA IMPILABILE POLIPROPILENE MATERNA	STRUTTURA PORTANTE IN TUBO DI ACCIAIO SEZIONE MM 18 CON FINITURA CROMATA, SEDILE E SCHIENALE REALIZZATO IN MONOBLOCCO DI POLIPROPILENE IGNIFUGO STAMPATO COLORE DA DEFINIRE AL MOMENTO DELL'ORDINE.	37x39x30h	LABORATORIO	PZ	25
13L	TAVOLO QUADRATO	PIANO COSTRUITO IN LEGNO MULTISTRATI DI BETULLA LUCIDATO AL NATURALE SPESSORE 21 MM RIVESTITO SU ENTRAMBI I LATI IN LAMINATO PLASTICO HPL SPESSORE 9/10 IGNIFUGO NEL COLORE MAGNOLIA FINITURA OPACA ANTIABBAGLIANTE. BORDI E SPIGOLI ARROTONDATI E LUCIDATI AL NATURALE. GAMBE IN LEGNO MASSELLO DI FAGGIO LUCIDATE AL NATURALE.	75x75x52h	LABORATORIO	PZ	1
14L	TAVOLO QUADRATO CON PIANO SPECCHIANTE	PIANO COSTRUITO IN LEGNO MULTISTRATI DI BETULLA LUCIDATO AL NATURALE SPESSORE 21 MM RIVESTITO SU ENTRAMBI I LATI IN LAMINATO PLASTICO HPL SPESSORE 9/10 IGNIFUGO NEL COLORE MAGNOLIA FINITURA OPACA ANTIABBAGLIANTE. BORDI E SPIGOLI ARROTONDATI E LUCIDATI AL NATURALE. GAMBE IN LEGNO MASSELLO DI FAGGIO LUCIDATE AL NATURALE. NELLA PARTE CENTRALE DEL PIANO LASTRA SPECCHIANTE IN CRISTALLO DI SICUREZZA DELLA MISURA 70X70 CM A FILO.	75x75x52h	LABORATORIO	PZ	1
15L	TAVOLO QUADRATO LUMINOSO	PIANO COSTRUITO IN LEGNO MULTISTRATI DI BETULLA LUCIDATO AL NATURALE SPESSORE 21 MM RIVESTITO SU ENTRAMBI I LATI IN LAMINATO PLASTICO HPL SPESSORE 9/10 IGNIFUGO NEL COLORE MAGNOLIA FINITURA OPACA ANTIABBAGLIANTE. BORDI E SPIGOLI ARROTONDATI E LUCIDATI AL NATURALE. GAMBE IN LEGNO MASSELLO DI FAGGIO LUCIDATE AL NATURALE. NELLA PARTE CENTRALE DEL PIANO AD INCASSO UNA LASTRA IN CRISTALLO OPALINO BIANCO DELLA MISURA 70X70 A FILO. NELLA PARTE INFERIORE DEL PIANO, CONTENITORE ISPEZIONABILE CON ALL'INTERNO CORPI ILLUMINANTI AL NEON/LED A BASSA TENSIONE SECONDO NORMATIVE VIGENTI. DOTATO DI INTERRUITTORE ACCESO/SPENTO E CAVO CON SPINA PER IL COLLEGAMENTO A PRESA DI CORRENTE.	75x75x52h	LABORATORIO	PZ	1
16L	TELEVISIONE 40" CON SUPPORTO A MURO	TV LED 40" - FULL HD - 3 HDMI - PMR 400 HZ - WIFI + ETHERNET - DECODER DIGITALE TERRESTRE INTEGRATO - SLOT COMMON INTERFACE CI+ - CLASSE ENERGETICA A+ - COMPLETA DI SUPPORTO IN ACCIAIO A MURO ORIENTABILE ORIZZONTALMENTE E VERTICALMENTE PER TV DA 40", ROTAZIONE 45°		LABORATORIO	PZ	1
11	ALBERO LIBRERIA	INGRESSO PANNELLO A PARETE A FORMA DI ALBERO, COMPLETO DI RIPIANI PER LA DISPOSIZIONE DI LIBRI. STRUTTURA IN MULTISTRATI DI BETULLA, LUCIDATO E COLORATO CON VERNICI ATTOSSICHE A BASE D'ACQUA, CON BORDI ARROTONDATI.	128x20x155h	INGRESSO		1
21	PANNELLO IN SUGHERO CON CORNICE COLORATA	COSTRUZIONE IN LEGNO MULTISTRATI DI BETULLA SPESSORE MM 8 RIVESTITO CON LASTRA CONTINUA DI SUGHERO SPESSORE MM 3 INCOLLATA SUL SUPPORTO IN LEGNO. CORNICE IN LEGNO MASSICCIO SAGOMATO E COLORATO CON TINTE ATTOSSICHE MIN. 5 CM DI LARGHEZZA. COLORE DA DEFINIRE AL MOMENTO DELL'ORDINE.	130x100h	INGRESSO		3
31	CASA DEGLI SPECCHI	STRUTTURA REALIZZATA IN LEGNO MULTISTRATO DI BETULLA LUCIDATO AL NATURALE SPESSORE 18 MM. CON BORDI A VISTA ARROTONDATI LUCIDATI AL NATURALE. CON 5 SPECCHI DI SICUREZZA - TIPO O EQUIVALENTE MIRROR HOUSE HABA COD. 126001 - CATALOGO INTERNAZIONALE HABA PAG. 385	119x59x103h	INGRESSO		1



4I	DIVANO NUVOVA 	TIPO O EQUIVALENTE DIVANO NUVOVA HABA COD. 112955 – CATALOGO INTERNAZIONALE HABA PG. 252	140x90x83h	INGRESSO	1
5I	SACCO MAXI	INTERNO IN MICROGRANULI DI POLIESTRE IGNIFUGO IN CLASSE 1.IM. RIVESTIMENTO ESTERNO IN TESSUTO CLASSE IGNIFUGA 1.IM, RESISTENTE, ROBUSTO, NON RIGIDO, GRADEVOLLE AL TATTO, ATOSSICO, ANTIMUFFA, ANTIBATTERICO, ANTISCIVOLO, IMPERMEABILE, ANTIMACCHIA. SFODERABILE E DOTATO DI CERNIERA O VELCRO. LAVABILE CON PANNINO UMIDO, CON SAPONE O IN LAVATRICE INDUSTRIALE A 40°. COLORI DA DEFINIRE AL MOMENTO DELL'ORDINE.	50x70x120h	INGRESSO	2
6I	CUSCINO SOLE	INTERNO IN MICROGRANULI DI POLIESTRE IGNIFUGO IN CLASSE 1.IM. RIVESTIMENTO ESTERNO IN TESSUTO CLASSE IGNIFUGA 1.IM, RESISTENTE, ROBUSTO, NON RIGIDO, GRADEVOLLE AL TATTO, ATOSSICO, ANTIMUFFA, ANTIBATTERICO, ANTISCIVOLO, IMPERMEABILE, ANTIMACCHIA. SFODERABILE E DOTATO DI CERNIERA O VELCRO. LAVABILE CON PANNINO UMIDO, CON SAPONE O IN LAVATRICE INDUSTRIALE A 40°. COLORI DA DEFINIRE AL MOMENTO DELL'ORDINE.	diam. 100x25h	INGRESSO	1
7I	BACHECA PORTA MENU 	BACHECA PORTA MENÙ IN FAGGIO, BETULLA E PLEXIGLASS. PER FOGLI FINO ALLA DIMENSIONE A3. TIPO O EQUIVALENTE ART. H120019 - CATALOGO LUDOVICO 2013 PG. 103	36,5x3,2x52,5h	INGRESSO	1
8I	ESPOSITORE A PARETE	STRUTTURA IN LEGNO MULTISTRATO DI BETULLA SPESSORE MIN. 12 MM. COMPLETO DI QUATTRO VANI PORTARIVISTE IN PLEXIGLASS PER DOCUMENTI FORMATO A4. COMPRESO IL FISSAGGIO.	25x10x60h	INGRESSO	1
1COR R	PANNELLO PITTURA PORTAROTOLI A PARETE	CORRIDOIO SUPPORTO IN LEGNO MULTISTRATI DI BETULLA SPESSORE MM.12 LUCIDATO NATURALE CON BORDI A VISTA ARROTONDATI LUCIDATI AL NATURALE. ASTA PORTAROTOLI IN TORNITO DI MASSELLO. SUPPORTI LATERALI DELL'ASTA IN LEGNO MULTISTRATI DI BETULLA LUCIDATO AL NATURALE. FORITO COMPLETO DI DUE ROTOLI DI CARTA.	120x90h	CORRIDOIO	4
2COR R	BRUCOPANCA 	STRUTTURA REALIZZATA IN LEGNO MULTISTRATI DI BETULLA LUCIDATO AL NATURALE SPESSORE 18 MM CON BORDI A VISTA ARROTONDATI LUCIDATI AL NATURALE. A MODULI DI TRE CON INCASTRI IN MODO DA POTER FORMARE ANGOLI O ARCHI. TIPO O EQUIVALENTE "BRUCOPANCA – COD. GA0200003" PAG. 25 CATALOGO GAM ARREDI SCOLASTICI 0/6	156x38x29h	CORRIDOIO	2
3COR R	BRUCOPANCA	STRUTTURA REALIZZATA IN LEGNO MULTISTRATI DI BETULLA LUCIDATO AL NATURALE SPESSORE 18 MM CON BORDI A VISTA ARROTONDATI LUCIDATI AL NATURALE. MODULO SINGOLO. TIPO O EQUIVALENTE "BRUCOPANCA COD. GA0200001" PAG. 25 CATALOGO GAM ARREDI SCOLASTICI 0/6	52x38x29h	CORRIDOIO	1
4COR R	CUSCINO PER BRUCOPANCA	RIVESTIMENTO ESTERNO IN TESSUTO CLASSE IGNIFUGA 1.IM, RESISTENTE, ROBUSTO, NON RIGIDO, GRADEVOLLE AL TATTO, ATOSSICO, ANTIMUFFA, ANTIBATTERICO, ANTISCIVOLO, IMPERMEABILE, ANTIMACCHIA. LAVABILE CON PANNINO UMIDO O CON SAPONE, LAVABILE ANCHE IN LAVATRICE INDUSTRIALE A 40° . INTERNO IN POLIURETANO A CELLULA APERTA CLASSE IGNIFUGA 1.IM - COLORI DA DEFINIRE AL MOMENTO DELL'ORDINE.	44x38x5h	CORRIDOIO	7
1 BA	CARRELLO SERVIZI BIFRONTE PER 25 BAMBINI	BAGNI STRUTTURA IN LEGNO MULTISTRATI DI BETULLA SPESSORE MM 15 LUCIDATO AL NATURALE CON BORDI ARROTONDATI, PIANO SUPERIORE PORTA BICCHIERI IN LEGNO MULTISTRATI DI BETULLA SPESSORE MM 18 PLACCATO IN LAMINATO PLASTICO HPL SPESSORE 10/10 COLORE MAGNOLIA CON BORDI ARROTONDATI. DOTATO DI N. 25 PORTABICCHIERINI E N. 25 GANCI PORTASALVIETTE IN ABS COLORATO. RUOTE PIROETTANTI IN NYLON CON SISTEMA DI FRENO A BLOCCAGGIO. COMPLETO DI BICCHIERI COLORATI IN PLEXIGLASS.	125x55x114h	BAGNO	3

2 BA		SPECCHIO TONDO "IL FIORE"	CORNICE SAGOMATA A FORMA DI FIORE (COLORE DA DEFINIRE AL MOMENTO DELL'ORDINE) E TELAIO INTERNO IN AGGLOMERATO LIGNEO (MDF) SPESSORE MM.19, LACCATO OPACO ANTIGRAFFIO, SPECCHIO DI SICUREZZA. TIPO O EQUIVALENTE COD. U 08 53- PG. 78 CATALOGO ARREDI 3N / PROGETTO 0/6	diam. 50/75	BAGNO	PZ	3
3 BA		FASCIATOIO CON SCALETTA A SCOMPARSA	STRUTTURA IN LEGNO MULTISTRATI DI BETULLA SPESSORE MM 18 LUCIDATO AL NATURALE CON BORDI ARROTONDATI. UN ANTA BATTENTE E UNA CON SCALETTA A SCOMPARSA INCORPORATA, IN LEGNO MULTISTRATI DI BETULLA SPESSORE 18 MM, RIVESTITO SU ENTRAMBI I LATI IN LAMINATO PLASTICO HPL SPESSORE 9/10 IGNIFUGO (COLORE DA DEFINIRE AL MOMENTO DELL'ORDINE) BORDI ARROTONDATI E LUCIDATI AL NATURALE. CERNIERE IN METALLO CON APERTURA A 110°, MANIGLIE IN LEGNO MASSELLO LUCIDATO AL NATURALE. RIPIANI REGOLABILI E REGGRIPIANI IN METALLO CON PERNO VERTICALE DI BLOCCAGGI. PIANO FASCIATOIO DOTATO DI 3 SPONDIINE, INTERNO IN POLIURETANO A CELLULA APERTA IGNIFUGA CLASSE 1. RIVESTIMENTO ESTERNO IN MATERIALE PLASTICO, RESISTENTE, ROBUSTO, NON RIGIDO, ATOSSICO, ANTIMUFFA, ANTIBATTERICO, ANTISCIVOLO, IMPERMEABILE, LAVABILE, IGNIFUGO CLASSE 1.IM. COLORI DA DEFINIRE AL MOMENTO DELL'ORDINE.	100x74x86h	BAGNO	PZ	1
4 BA		PANCA CON SCHIENALE MATERNA	STRUTTURA PORTANTE IN TORNITI DI MASSELLO DI FAGGIO LUCIDATO AL NATURALE, CON PIOLI DI COLLEGAMENTO IN MASSELLO DI FAGGIO. SEDILE E SCHIENALE IN LEGNO MULTISTRATI DI FAGGIO SPESSORE MM 8 LUCIDATO AL NATURALE CON BORDI ARROTONDATI.	90x33x29h	BAGNO	PZ	10
5 BA		ARMADIO PORTA MEDICINALI	VETRINA PORTAMEDICINALI IN LAMIERA VERNICIATA A POLVERI EPOSSIDICHE, ANTA A VETRI CON CORNICE IN ALLUMINIO ANODIZZATO. FIANCHI E RIPIANI IN VETRO. COMPLETO DI SERRATURA E CHIAVI E QUATTRO RIPIANI INTERNI.	60x40x160h	BAGNO	PZ	1
6 BA		SECCHIO PORTA RIFIUTI	SECCHIO PORTARIFIUTI IN PLASTICA CON COPERCHIO BASCULANTE, CAPACITÀ 42 LITRI		BAGNO	PZ	3
SPOGLIATOIO SEZ. A							
1SP-A		PANCA SPOGLIATOIO A 5 POSTI	STRUTTURA REALIZZATA INTERAMENTE IN LEGNO MULTISTRATI DI BETULLA; SEDUTA SPESSORE MM 24 RIVESTITA IN LAMINATO PLASTICO HPL SPESSORE 10/10, FIANCATE SPESSORE MM 18, 5 VANI PORTAOGGETTI SUPERIORI E 5 VANI PORTASCARPE INFERIORI IN SPESSORE MM 15, SCHIENA A VISTA IN SPESSORE MM 15 LUCIDATO AL NATURALE, BORDI E SPIGOLI ARROTONDATI E LUCIDATI. COMPLETO DI 5 APPENDIABILI IN PLASTICA (5 COLORI DIVERSI).	120x35x34/132h	SPOGLIATOIO SEZ. A	PZ	5
2SP-A		MOBILE A COLONNA CON 5 ANTE DA AFFIANCARE ALLA PANCA SPOGLIATOIO	FIANCATE, RIPIANI, BASE E TOP REALIZZATI IN LEGNO MULTISTRATI DI BETULLA LUCIDATO AL NATURALE SPESSORE 18 MM CON BORDI A VISTA ARROTONDATI LUCIDATI AL NATURALE. SCHIENA A VISTA IN NOBILITATO SPESSORE MIN. 6 MM. ANTE IN MULTISTRATI DI BETULLA SPESSORE 18 MM, RIVESTITO SU ENTRAMBI I LATI IN LAMINATO PLASTICO HPL SPESSORE 9/10 IGNIFUGO (COLORE DA DEFINIRE AL MOMENTO DELL'ORDINE) BORDI ARROTONDATI E LUCIDATI AL NATURALE COMPLETE DI SUPPORTO PLEXIGLASS PORTANOME. CERNIERE IN METALLO CON APERTURA A 110°, MANIGLIE COLORATE IN ABBINAMENTO AGLI APPENDINI (5 COLORI DIVERSI). PIEDINI IN LEGNO MASSELLO LUCIDATO AL NATURALE ALTEZZA 100 MM.	36x41x132h	SPOGLIATOIO SEZ. A	PZ	5
3SP-A		CESTINO GETTACARTA	CESTINO GETTACARTA IN RESINA O POLIPROPILENE	diam. 27x32h	SPOGLIATOIO SEZ. A	PZ	1
4SP-A		PANNELLO IN SUGHERO CON CORNICE COLORATA	COSTRUZIONE IN LEGNO MULTISTRATI DI BETULLA SPESSORE MM 8 RIVESTITO CON LASTRA CONTINUA DI SUGHERO SPESSORE MM 3 INCOLLATA SUL SUPPORTO IN LEGNO. CORNICE IN LEGNO MASSICCIO SAGOMATO E COLORATO CON TINTE ATOSSICHE MIN. 5 CM DI LARGHEZZA. COLORE DA DEFINIRE AL MOMENTO DELL'ORDINE.	112x146,5h	SPOGLIATOIO SEZ. A	PZ	1
5SP-A		PORTAOMBRELLI	RASTRELLIERA PORTA-OMBRELLI A FORMA SEMICIRCOLARE REALIZZATA IN ACCIAIO INOX, VERNICIATO A POLVERI EPOSSIDICHE; DOTATA DI VASCHETTA RACCOGLI GOCCE ESTRAIBILE IN LAMIERA ZINCATO. CAPACIENZA 25 OMBRELLI.	90x25x50h	SPOGLIATOIO SEZ. A	PZ	1
SPOGLIATOIO SEZ. B							
1SP-B		PANCA SPOGLIATOIO A 5 POSTI	STRUTTURA REALIZZATA INTERAMENTE IN LEGNO MULTISTRATI DI BETULLA; SEDUTA SPESSORE MM 24 RIVESTITA IN LAMINATO PLASTICO HPL SPESSORE 10/10, FIANCATE SPESSORE MM 18, 5 VANI PORTAOGGETTI SUPERIORI E 5 VANI PORTASCARPE INFERIORI IN SPESSORE MM 15, SCHIENA A VISTA IN SPESSORE MM 15 LUCIDATO AL NATURALE, BORDI E SPIGOLI ARROTONDATI E LUCIDATI. COMPLETO DI 5 APPENDIABILI IN PLASTICA (5 COLORI DIVERSI).	120x35x34/132h	SPOGLIATOIO SEZ. B	PZ	5

2SP-B	MOBILE A COLONNA CON 5 ANTE DA AFFIANCARE ALLA PANCA SPOGLIATOIO	FIANCATE, RIPIANI, BASE E TOP REALIZZATI IN LEGNO MULTISTRATI DI BETULLA LUCIDATO AL NATURALE SPESSORE 18 MM CON BORDI A VISTA ARROTONDATI LUCIDATI AL NATURALE. SCHIENA A VISTA IN NOBILITATO SPESSORE MIN. 6 MM. ANTE IN MULTISTRATI DI BETULLA SPESSORE 18 MM. RIVESTITO SU ENTRAMBI I LATI. IN LAMINATO PLASTICO HPL SPESSORE 9/10 IGNIFUGO (COLORE DA DEFINIRE AL MOMENTO DELL'ORDINE) BORDI ARROTONDATI E LUCIDATI AL NATURALE COMPLETE DI SUPPORTO PLEXIGLASS PORTANOME. CERNIERE IN METALLO CON APERTURA A 110°, MANIGLIE COLORATE IN ABBINAMENTO AGLI APPENDINI (5 COLORI DIVERSI). PIEDINI IN LEGNO MASSELLO LUCIDATO AL NATURALE ALTEZZA 100 MM.	36x41x132h	SPOGLIATOIO SEZ. B	PZ	5
3SP-B	CESTINO GETTACARTA	CESTINO GETTACARTA IN RESINA O POLIPROPILENE	diam. 27x32h	SPOGLIATOIO SEZ. B	PZ	1
4SP-B	PANNELLO IN SUGHERO CON CORNICE COLORATA	COSTRUZIONE IN LEGNO MULTISTRATI DI BETULLA SPESSORE MM 8 RIVESTITO CON LASTRA CONTINUA DI SUGHERO SPESSORE MM 3 INCOLLATA SUL SUPPORTO IN LEGNO. CORNICE IN LEGNO MASSICCIO SAGOMATO E COLORATO CON TINTE ATTOSSICHE MIN. 5 CM DI LARGHEZZA. COLORE DA DEFINIRE AL MOMENTO DELL'ORDINE.	112x146,5h	SPOGLIATOIO SEZ. B	PZ	1
5SP-B	PORTAOMBRELLI	RASTRELLIERA PORTA-OMBRELLI A FORMA SEMICIRCOLARE REALIZZATA IN ACCIAIO INOX, VERNICIATO A POLVERI EPOSSIDICHE; DOTATA DI VASCHETTA RACCOLGI GOCCE ESTRAIBILE IN LAMIERA ZINCAT. CAPIENZA 25 OMBRELLI.	90x25x50h	SPOGLIATOIO SEZ. B	PZ	1
SPOGLIATOIO SEZ. C						
1SP-C	PANCA SPOGLIATOIO A 5 POSTI	STRUTTURA REALIZZATA INTERAMENTE IN LEGNO MULTISTRATI DI BETULLA; SEDUTA SPESSORE MM 24 RIVESTITA IN LAMINATO PLASTICO HPL SPESSORE 10/10, FIANCATE SPESSORE MM 18, 5 VANI PORTAOGGETTI SUPERIORI E 5 VANI PORTASCARPE INFERIORI IN SPESSORE MM 15. SCHIENA A VISTA IN SPESSORE MM 15 LUCIDATO AL NATURALE, BORDI E SPIGOLI ARROTONDATI E LUCIDATI. COMPLETO DI 5 APPENDIABILI IN PLASTICA (5 COLORI DIVERSI).	120x35x34/132h	SPOGLIATOIO SEZ. C	PZ	5
2SP-C	MOBILE A COLONNA CON 5 ANTE DA AFFIANCARE ALLA PANCA SPOGLIATOIO	FIANCATE, RIPIANI, BASE E TOP REALIZZATI IN LEGNO MULTISTRATI DI BETULLA LUCIDATO AL NATURALE SPESSORE 18 MM CON BORDI A VISTA ARROTONDATI LUCIDATI AL NATURALE. SCHIENA A VISTA IN NOBILITATO SPESSORE MIN. 6 MM. ANTE IN MULTISTRATI DI BETULLA SPESSORE 18 MM, RIVESTITO SU ENTRAMBI I LATI. IN LAMINATO PLASTICO HPL SPESSORE 9/10 IGNIFUGO (COLORE DA DEFINIRE AL MOMENTO DELL'ORDINE) BORDI ARROTONDATI E LUCIDATI AL NATURALE COMPLETE DI SUPPORTO PLEXIGLASS PORTANOME. CERNIERE IN METALLO CON APERTURA A 110°, MANIGLIE COLORATE IN ABBINAMENTO AGLI APPENDINI (5 COLORI DIVERSI). PIEDINI IN LEGNO MASSELLO LUCIDATO AL NATURALE ALTEZZA 100 MM.	36x41x132h	SPOGLIATOIO SEZ. C	PZ	5
3SP-C	CESTINO GETTACARTA	CESTINO GETTACARTA IN RESINA O POLIPROPILENE	diam. 27x32h	SPOGLIATOIO SEZ. C	PZ	1
4SP-C	PANNELLO IN SUGHERO CON CORNICE COLORATA	COSTRUZIONE IN LEGNO MULTISTRATI DI BETULLA SPESSORE MM 8 RIVESTITO CON LASTRA CONTINUA DI SUGHERO SPESSORE MM 3 INCOLLATA SUL SUPPORTO IN LEGNO. CORNICE IN LEGNO MASSICCIO SAGOMATO E COLORATO CON TINTE ATTOSSICHE MIN. 5 CM DI LARGHEZZA. COLORE DA DEFINIRE AL MOMENTO DELL'ORDINE.	112x146,5h	SPOGLIATOIO SEZ. C	PZ	1
5SP-C	PORTAOMBRELLI	RASTRELLIERA PORTA-OMBRELLI A FORMA SEMICIRCOLARE REALIZZATA IN ACCIAIO INOX, VERNICIATO A POLVERI EPOSSIDICHE; DOTATA DI VASCHETTA RACCOLGI GOCCE ESTRAIBILE IN LAMIERA ZINCAT. CAPIENZA 25 OMBRELLI.	90x25x50h	SPOGLIATOIO SEZ. C	PZ	1
SPOGLIATOIO PERSONALE - DONNE						
1SP-DO	SPOGLIATOIO ADULTI A 4 ANTE	STRUTTURA E RIPIANI REGOLABILI COSTRUITI IN PANNELLI NOBILITATI BETULLA FINITURA SETA SPESSORE MM.20. BORDI ARROTONDATI IN ABS SPESSORE MM 3. SCHIENA PORTANTE A VISTA SPESSORE MINIMO MM.6 IN NOBILITATO COLORE MAGNOLIA. ANTE COSTRUITE IN PANNELLI NOBILITATI SPESSORE MM.18 FINITURA MAGNOLIA, BORDI LAVORATI NELLO STESSO MODO DELLA STRUTTURA. CERNIERE IN METALLO CON APERTURA A 110°. MANIGLIE IN LEGNO MASSELLO DI FAGGIO LUCIDATO AL NATURALE. PIEDINI IN LEGNO MASSELLO LUCIDATO AL NATURALE ALTEZZA MM.100. COMPLETO DI N. 4 SERRATURE E CHIAVI CIFRATE.	138x50x196h - larghezza max 138	SPOGLIATOIO DONNE	PZ	2
2SP-DO	SPOGLIATOIO ADULTI A 3 ANTE	STRUTTURA E RIPIANI REGOLABILI COSTRUITI IN PANNELLI NOBILITATI BETULLA FINITURA SETA SPESSORE MM.20. BORDI ARROTONDATI IN ABS SPESSORE MM 3. SCHIENA PORTANTE A VISTA SPESSORE MINIMO MM.6 IN NOBILITATO COLORE MAGNOLIA. ANTE COSTRUITE IN PANNELLI NOBILITATI SPESSORE MM.18 FINITURA MAGNOLIA, BORDI LAVORATI NELLO STESSO MODO DELLA STRUTTURA. CERNIERE IN METALLO CON APERTURA A 110°. MANIGLIE IN LEGNO MASSELLO DI FAGGIO LUCIDATO AL NATURALE. PIEDINI IN LEGNO MASSELLO LUCIDATO AL NATURALE ALTEZZA MM.100. COMPLETO DI N. 4 SERRATURE E CHIAVI CIFRATE.	104x50x196h - larghezza max 104	SPOGLIATOIO DONNE	PZ	1
3SP-DO	ATTACCAPANNI A PIANTANA	STRUTTURA E BASE IN ACCIAIO VERNICIATO CON POLVERI EPOSSIDICHE ANTIGRAFFIO. COMPLETA DI POMOLI PORTABILI, ANELLO PORTAOMBRELLI E VASCHETTA RACCOLGI ACQUA IN TECNOLIMERO.	diam. 43x173h	SPOGLIATOIO DONNE	PZ	1
4SP-DO	TAVOLO QUADRATO ADULTI	PIANO COSTRUITO IN LEGNO MULTISTRATI DI BETULLA LUCIDATO AL NATURALE SPESSORE 21 MM RIVESTITO SU ENTRAMBI I LATI. IN LAMINATO PLASTICO HPL SPESSORE 9/10 IGNIFUGO NEL COLORE MAGNOLIA FINITURA OPACA ANTIBAGLIANTE. BORDI E SPIGOLI ARROTONDATI E LUCIDATI AL NATURALE. GAMBE IN LEGNO MASSELLO DI FAGGIO LUCIDATE AL NATURALE.	65x65x74h	SPOGLIATOIO DONNE	PZ	1
5SP-DO	SEDIA PIEGHEVOLE ADULTI	STRUTTURA PORTANTE PIEGHEVOLE REALIZZATA IN LEGNO MASSELLO DI FAGGIO LUCIDATO AL NATURALE CON BORDI ARROTONDATI. SEDILE IN LISTE DI LEGNO MASSELLO DI FAGGIO LUCIDATO AL NATURALE, SCHIENALE IN UNICA LISTA DI LEGNO MASSELLO DI FAGGIO LUCIDATO AL NATURALE.	seduta 45h	SPOGLIATOIO DONNE	PZ	3
6SP-DO	PORTAOMBRELLI A CILINDRO	PORTAOMBRELLI A CILINDRO IN PLASTICA POLIPROPILENE. COLORE NERO	diam. 25x52h	SPOGLIATOIO DONNE	PZ	1
SPOGLIATOIO PERSONALE - UOMINI						
1SP-UO	SPOGLIATOIO ADULTI A 4 ANTE	STRUTTURA E RIPIANI REGOLABILI COSTRUITI IN PANNELLI NOBILITATI BETULLA FINITURA SETA SPESSORE MM.20. BORDI ARROTONDATI IN ABS SPESSORE MM 3. SCHIENA PORTANTE A VISTA SPESSORE MINIMO MM.6 IN NOBILITATO COLORE MAGNOLIA. ANTE COSTRUITE IN PANNELLI NOBILITATI SPESSORE MM.18 FINITURA MAGNOLIA, BORDI LAVORATI NELLO STESSO MODO DELLA STRUTTURA. CERNIERE IN METALLO CON APERTURA A 110°. MANIGLIE IN LEGNO MASSELLO DI FAGGIO LUCIDATO AL NATURALE. PIEDINI IN LEGNO MASSELLO LUCIDATO AL NATURALE ALTEZZA MM.100. COMPLETO DI N. 4 SERRATURE E CHIAVI CIFRATE.	138x50x196h	SPOGLIATOIO UOMINI	PZ	1
2SP-UO	ATTACCAPANNI A PIANTANA	STRUTTURA E BASE IN ACCIAIO VERNICIATO CON POLVERI EPOSSIDICHE ANTIGRAFFIO. COMPLETA DI POMOLI PORTABILI, ANELLO PORTAOMBRELLI E VASCHETTA RACCOLGI ACQUA IN TECNOLIMERO.	diam. 43x173h	SPOGLIATOIO UOMINI	PZ	1
3SP-UO	TAVOLO QUADRATO ADULTI	PIANO COSTRUITO IN LEGNO MULTISTRATI DI BETULLA LUCIDATO AL NATURALE SPESSORE 21 MM RIVESTITO SU ENTRAMBI I LATI. IN LAMINATO PLASTICO HPL SPESSORE 9/10 IGNIFUGO NEL COLORE MAGNOLIA FINITURA OPACA ANTIBAGLIANTE. BORDI E SPIGOLI ARROTONDATI E LUCIDATI AL NATURALE. GAMBE IN LEGNO MASSELLO DI FAGGIO LUCIDATE AL NATURALE.	65x65x74h	SPOGLIATOIO UOMINI	PZ	1

			seduta 45h	SPOGLIATOIO UOMINI	PZ	3
45P- UO	SEDIA PIEGHEVOLE ADULTI	STRUTTURA PORTANTE PIEGHEVOLE REALIZZATA IN LEGNO MASSELLO DI FAGGIO LUCIDATO AL NATURALE CON BORDI ARROTONDATI. SEDILE IN LISTE DI LEGNO MASSELLO DI FAGGIO LUCIDATO AL NATURALE, SCHIENALE IN UNICA LISTA DI LEGNO MASSELLO DI FAGGIO LUCIDATO AL NATURALE	diam. 25x52h		PZ	1
55P- UO	PORTAOMBRELLI A CILINDRO	PORTAOMBRELLI A CILINDRO IN PLASTICA POLIPROPILENE. COLORE NERO				
		UFFICIO COORDINATRICE				
1 UFF	SCRIVANIA COMPLANARE SX	PIANO DI LAVORO IN AGGLOMERATO LIGNEO SPESSORE MM 28; FINITURA BETULLA, BORDI ARROTONDATI IN ABS SPESSORE MM 3 CON FINITURA OMOGENEA ALLA TINTA DEL PIANO LAVORO. STRUTTURA METALLICA GRIGIO/ARGENTO VERNICIATA A POLVERI EPOSSIDICHE CON DOPPIA GAMBA A T ROVESCIATA E TRAVE CANALIZZATA DI RACCORDO E SOSTEGNO AL PIANO, GAMBE CON CARTER ASPORTABILE E PIEDINI REGOLABILI.	180x160x72h	UFFICIO	PZ	1
2 UFF	PANNELLO FRONTALE PER SCRIVANIA	STRUTTURA IN PANNELLI DI AGGLOMERATO LIGNEO SPESSORE MM 20, FINITURA BETULLA, BORDO IN ABS SPESSORE MM 3 CON FINITURA OMOGENEA ALLA TINTA DELLA SCRIVANIA	180x35h	UFFICIO	PZ	1
	CREMAGLIERA TIPO PRIME SLOT					
3 UFF		BINARI A CREMAGLIERA STONDATA IN TINTA CON LE GAMBE DELLA SCRIVANIA - TIPO O EQUIVALENTE PRIME SLOT PIRCHER. INCLUSO IL FISSAGGIO A MURO IN CARTONGESSO CON IDONEA FERRAMENTA.	149,5h	UFFICIO	PZ	3
4 UFF	MENSOLA PER CREMAGLIERA	PIANO IN AGGLOMERATO LIGNEO SPESSORE MM 28, FINITURA BETULLA, BORDI ARROTONDATI IN ABS SPESSORE MM 3 CON FINITURA OMOGENEA ALLA TINTA DELLA SCRIVANIA COMPLETA DI FERMA LIBRO PER CREMAGLIERA DA ENTRAMBI I LATI E SUPPORTI PER L'ANCORAGGIO ALLA CREMAGLIERA. INCLUSO IL MONTAGGIO	75x30x2,8h	UFFICIO	PZ	1
5 UFF	MENSOLA PER CREMAGLIERA	PIANO IN AGGLOMERATO LIGNEO SPESSORE MM 28, FINITURA BETULLA, BORDI ARROTONDATI IN ABS SPESSORE MM 3 CON FINITURA OMOGENEA ALLA TINTA DELLA SCRIVANIA COMPLETE DI FERMA LIBRO PER CREMAGLIERA DA ENTRAMBI I LATI E SUPPORTI PER L'ANCORAGGIO ALLA CREMAGLIERA. INCLUSO IL MONTAGGIO	150x30x2,8h	UFFICIO	PZ	1
6 UFF	MENSOLA PER CREMAGLIERA IN VETRO	MENSOLA IN VETRO ANTISFONDAMENTO SPESSORE MINIMO 10 MM COMPLETA DI SUPPORTI PER L'ANCORAGGIO ALLA CREMAGLIERA. INCLUSO IL MONTAGGIO	75x30x1h	UFFICIO	PZ	1
7 UFF	CASSETTIERA SU RUOTE A 3 CASSETTI	STRUTTURA REALIZZATA IN PANNELLI DI AGGLOMERATO LIGNEO SPESSORE MM 20, FINITURA GRIGIO METALLIZZATO, BORDO IN MELAMINICO, FRONTALINI DEI CASSETTI REALIZZATI IN AGGLOMERATO LIGNEO SPESSORE MM 20, FINITURA BETULLA, BORDI IN ABS SPESSORE MM 3 CON BORDI ARROTONDATI, TOP IN AGGLOMERATO LIGNEO SPESSORE MM 28, FINITURA BETULLA, BORDO ARROTONDATO IN ABS SPESSORE MM 3 CON FINITURA OMOGENEA, CASSETTI DOTATI DI GUIDA SCORREVOLE CON BLOCCO FINECORSA DI SICUREZZA. COMPLETA DI SERRATURA.	42x56x56h	UFFICIO	PZ	1
8 UFF	ARMADIO DUE ANTE BASSE E 3 VANI SUPERIORI A GIORNO	STRUTTURA IN AGGLOMERATO LIGNEO SPESSORE MM 20 FINITURA BETULLA, N. 2 RIPIANI REGOLABILI IN AGGLOMERATO LIGNEO SPESSORE MM 24, FINITURA BETULLA, TOP IN AGGLOMERATO LIGNEO SPESSORE MM 28 FINITURA BETULLA TUTTI CON BORDI IN ABS IN TINTA; PIEDINI CON PUNTALE REGOLABILE ALLA BASE; ANTE IN AGGLOMERATO LIGNEO SPESSORE MM 18; FINITURA BETULLA CON BORDI IN ABS IN TINTA, CERNIERE CON APERTURA A 110° E MANIGLIE IN METALLO. COMPLETO DI SERRATURA E CHIAVE CIFRATA	90x46,5x205h	UFFICIO	PZ	1
9 UFF	POLTRONACINA OPERATIVA GIREVOLE CON BRACCIOI	SCOCCA REALIZZATA IN POLIPROPILENE ANTITURTO; IMBOTTITURE IN RESINA POLIURETANICA INDEFORMABILE. RUOTE ALLA BASE PIROETTANTI IN NYLON. REGOLAZIONE IN ALTEZZA DELLE SEDUTE CON PISTONE A GAS MEDIANTE LEVA INCORPORATA NEL BLOCCO SUPPORTO DEL SEDILE; BASE IN NYLON.	74h	UFFICIO	PZ	1
10 UFF	SEDIA VISITATORE	SEDILE E SCHIENALE IMBOTTITI E RIVESTITI IN TESSUTO LAVABILE; STRUTTURA IN METALLO VERNICIATO A POLVERI EPOSSIDICHE. COLORE DA DEFINIRE AL MOMENTO DELL'ORDINE	74h	UFFICIO	PZ	3
11 UFF	LAMPADA DA TAVOLO	LAMPADA A LOGNA DA TAVOLO NERA, DOPPIA INTENSITÀ DI LUCE 12V-50W, RIFLETTORE AD ALTA LUMINOSITÀ CON VETRO PROTETTIVO, SISTEMA DI BILANCIAMENTO PER LA VARIAZIONE DELL'ALTEZZA DEL DIFFUSORE; ESTENSIONE BRACCIO 80CM, 50W		UFFICIO	PZ	1
12 UFF	COMPUTER	TIPO O EQUIVALENTE PERSONAL COMPUTER DESKTOP TIPO B CON SISTEMA OPERATIVO WINDOWS 8 COMPLETO DI MONITOR 21,5" COME DA CONVENZIONE CONSIP PC DESKTOP 14 LOTTO 2 (SCHEDA TECNICA ALLEGATO 2) - IL PREZZO NON PUO' ESSERE SUPERIORE A QUELLO STABILITO NELLA CONVENZIONE AL MOMENTO DELLA GARA		UFFICIO	PZ	1
13 UFF	STAMPANTE	TIPO O EQUIVALENTE APPARECCHIATURA MULTIFUNZIONE DI RETE B/N A4 COME PREVISTO NELLA CONVENZIONE CONSIP STAMPANTI 14 LOTTO 6 (SCHEDA TECNICA ALLEGATO 3) - IL PREZZO NON PUO' ESSERE SUPERIORE A QUELLO STABILITO NELLA CONVENZIONE AL MOMENTO DELLA GARA		UFFICIO	PZ	1
14 UFF	PANNELLO IN SUGHERO CON CORNICE	LAVAGNA IN SUGHERO COMPLETA DI CORNICE IN LEGNO MASSICCIO LUCIDATO AL NATURALE	100x120	UFFICIO	PZ	1
15 UFF	LAVAGNA BIANCA CON CORNICE	LAVAGNA IN LAMINATO COMPLETA DI CORNICE IN LEGNO MASSICCIO LUCIDATO AL NATURALE	100x120	UFFICIO	PZ	1
16 UFF	APPENDIABILI A FORMA CONVESSA	STRUTTURA A FORMA CONVESSA IN LEGNO MULTISTRATI DI BETULLA SPESSORE 15 MM. COLORATO (COLORE DA DEFINIRE AL MOMENTO DELL'ORDINE) CON BORDI ARROTONDATI. DOTATO DI 3 POMOLI IN LEGNO MASSELLO DI FAGGIO ARROTONDATI E LUCIDATI AL NATURALE. COMPRESO IL FISSAGGIO A MURO.	60x10h	UFFICIO	PZ	1

SGABUZZINI / ANGOLI CORRIDOIO								
1	SGA RIPIANI	SCAFFALATURA A BULLONE CON 5 RIPIANI		STRUTTURA IN LAMIERA DI ACCIAIO SPESSORE 5/10 VERNICIATO A POLVERI EPOSSIDICHE, RIPIANI CON RINFORZO INFERIORE ANTI FLESSIONE; MONTANTI IN ACCIAIO VERNICIATO CON CREMAGLIERA PER IL FISSAGGIO DEI PIANI. COLORE DA DEFINIRE AL MOMENTO DELL'ORDINE.	100x50x200h	SGABUZZINI	PZ.	10
2	SGA	ARMADIO ALTO A DUE ANTE CON SERRATURA		FIANCATE, RIPIANI, BASE E TOP REALIZZATI IN LEGNO MULTISTRATI DI BETULLA LUCIDATO AL NATURALE SPESSORE 18 MM CON BORDI A VISTA ARROTONDATI LUCIDATI AL NATURALE. SCHIENA A VISTA IN NOBILITATO SPESSORE MIN. 6 MM. ANTE IN MULTISTRATI DI BETULLA SPESSORE 18 MM, RIVESTITO SU ENTRAMBI I LATI IN LAMINATO PLASTICO HPL SPESSORE 9/10 IGNIFUGO (COLORE DA DEFINIRE AL MOMENTO DELL'ORDINE) BORDI ARROTONDATI E LUCIDATI AL NATURALE. CERNIERE IN METALLO CON APERTURA A 110°, MANIGLIE IN LEGNO MASSELLO LUCIDATO AL NATURALE. PIEDINI IN LEGNO MASSELLO LUCIDATO AL NATURALE ALTEZZA 100 MM. FORNITO COMPLETO DI SERRATURA E CHIAVI.	104x41x196h	CORRIDOIO	PZ	2
ARREDO PER ESTERNO								
1	GIAR	CESTINO DA ESTERNO		CESTINO PORTARIFIUTI CON MONTANTE E CESTO IN ACCIAIO ZINCATO RIVESTITO IN LEGNO ADATTO PER ESTERNI. COSTITUITO DA UN CESTINO CILINDRICO IN LAMIERA DI ACCIAIO ZINCATO A CALDO, FORATO (PER LO SCOLO DELL'ACQUA), RIVESTITO DA MEZZI TONDI IN LEGNO CON TESTE SMOSSATE, DIAMETRO MAX Ø 35 CM, COMPLETO DI STAFFA DI AGGANCO IN ACCIAIO ZINCATO PER IL FISSAGGIO AL MONTANTE DIAM. 8 CM DI SOSTEGNO. SISTEMA ANTIRIBALAMENTO, CAPACITÀ 30 LITRI. ALTEZZA FUORI TERRA 80 CM. C.CA TUTTE LE PARTI IN LEGNO DEVONO ESSERE TRATTATE IN AUTOCLAVE CON ADDITIVO CEROSO IDROREPELENTE E COLORANTE A PROTEZIONE U.V.A. FORNITO COMPLETO DI FISSAGGIO A SUOLO (INTERRATO E CEMENTATO A TERRA).	diam. 35X80h fuori terra	GIARDINO	PZ	4
2	GIAR	PANNELLO FIGURATIVO TRIA		STRUTTURA REALIZZATA IN LEGNO DI PINO OD ALTRO LEGNO ADATTO PER ESTERNI, SPESSORE 90x90 MM, CON STAFFA IN ACCIAIO ZINCATO PER IL FISSAGGIO AL TERRENO. COMPLETA DI N. 9 BLOCCETTI ROTANTI IN LEGNO MASSICCIO CON BORDI ARROTONDATI, CON INCISIONE SU UN LATO UNA CROCE E SULL'ALTRO UN CERCHIO A RAFFIGURARE IL GIOCO DELLA TRIA. COMPLETO DI DISPOSITIVI DI PROTEZIONE: LEGNO TRATTATO IN AUTOCLAVE SECONDO LE NORME EN 351 CON ADDITIVO IDROREPELENTE E PROTETTIVO U.V. - TIPO O EQUIVALENTE PANNELLO FIGURATIVO TRIS - PG. 124 CATALOGO LEGNOLANDIA - COMPRESO IL FISSAGGIO AL TERRENO.	115x9x120h	GIARDINO	PZ	1
3	GIAR	LAVAGNA PER ESTERNO		STRUTTURA PORTANTE IN LEGNO DI PINO OD ALTRO LEGNO ADATTO PER ESTERNI, SPESSORE 90x90 MM, CON STAFFA IN ACCIAIO ZINCATO PER IL FISSAGGIO AL TERRENO. COMPLETO DI PANNELLO LAVAGNA PER ESTERNO RESISTENTE ALLE INTemperIE E MENSOLA PER SUPPORTO GESSETTI E CANCELLO. LEGNO TRATTATO IN AUTOCLAVE SECONDO LE NORME EN 351 CON ADDITIVO IDROREPELENTE E PROTETTIVO U.V. - TIPO O EQUIVALENTE LAVAGNA PER ESTERNO - PG. 123 CATALOGO LEGNOLANDIA - COMPRESO IL FISSAGGIO AL TERRENO.	140x9x120h	GIARDINO	PZ	1
4	GIAR	PANCA IN LEGNO CON SCHIENALE		PANCA CON SCHIENALE REALIZZATA IN LEGNO DI PINO NORDICO OD ALTRO LEGNO ADATTO PER ESTERNI, SPESSORE SEDUTA E SCHIENALE 33÷35 MM. SPIGOLI ARROTONDATI E COSTRUZIONE NEL RISPETTO DELLE NORME DI SICUREZZA EUROPEE. LEGNO TRATTATO IN AUTOCLAVE SECONDO LE NORME EN 351 CON ADDITIVO IDROREPELENTE E PROTETTIVO U.V. - FERRAMENTA DI FISSAGGIO IN ACCIAIO ZINCATO A CALDO. - TIPO O EQUIVALENTE ART. 011175 PG. 229 CATALOGO LEGNOLANDIA	150x55x70h	GIARDINO	PZ	6
5	GIAR	PANCA IN LEGNO SENZA SCHIENALE		PANCA SENZA SCHIENALE REALIZZATA IN LEGNO DI PINO NORDICO OD ALTRO LEGNO ADATTO PER ESTERNI, SPESSORE SEDUTA 33÷35 MM. SPIGOLI ARROTONDATI E COSTRUZIONE NEL RISPETTO DELLE NORME DI SICUREZZA EUROPEE. LEGNO TRATTATO IN AUTOCLAVE SECONDO LE NORME EN 351 CON ADDITIVO IDROREPELENTE E PROTETTIVO U.V. - FERRAMENTA DI FISSAGGIO IN ACCIAIO ZINCATO A CALDO. - TIPO O EQUIVALENTE ART. 011180 PG. 229 CATALOGO LEGNOLANDIA	150x45x40h	GIARDINO	PZ	3
6	GIAR	TAVOLO ESTERNO		TAVOLO PER ESTERNO REALIZZATO IN LEGNO DI PINO NORDICO OD ALTRO LEGNO ADATTO PER ESTERNI, RIPIANO SPESSORE 33÷35 MM. SPIGOLI ARROTONDATI E COSTRUZIONE NEL RISPETTO DELLE NORME DI SICUREZZA EUROPEE. LEGNO TRATTATO IN AUTOCLAVE SECONDO LE NORMATIVE EN 351 CON ADDITIVO IDROREPELENTE E PROTETTIVO U.V. - FERRAMENTA DI FISSAGGIO IN ACCIAIO ZINCATO A CALDO. TIPO O EQUIVALENTE ART. 011173 - PG. 229 CATALOGO LEGNOLANDIA	150x60x60h	GIARDINO	PZ	3
7	GIAR	PANCA QUADRATA SU MISURA SENZA SCHIENALE		PANCA QUADRATA SU MISURA DA FISSARE ATTORNO AD UN ALBERO PRESENTE IN GIARDINO. STRUTTURA IN LEGNO DI PINO NORDICO OD ALTRO LEGNO ADATTO PER ESTERNI CON SPIGOLI ARROTONDATI COSTRUITA NEL RISPETTO DELLE NORME DI SICUREZZA EUROPEE. LEGNO TRATTATO IN AUTOCLAVE SECONDO LE NORMATIVE EN351 CON ADDITIVO IDROREPELENTE E PROTETTIVO U.V. - COMPRESO IL FISSAGGIO A TERRA CON FERRAMENTA IN ACCIAIO ZINCATO A CALDO. MISURE INDICATIVE 250 CM PER LATO - LARGHEZZA SEDUTA MIN. 50 CM. - ALTEZZA 40 CM		GIARDINO	PZ	1
8	GIAR	CASETTA IN LEGNO E POLIETILENE		CASETTA IN LEGNO E POLIETILENE. CON PANCHINE INTERNE E TAVOLINO CENTRALE. COMPLETA DI PAVIMENTAZIONE INTERNA IN LEGNO SOLLEVATA DA TERRA E TRE LATI CHIUSI CON PANNELLI E TETTO A DUE FALDE IN POLIETILENE COLORATO SPESSORE 20 MM MINIMO, CON SPIGOLI ARROTONDATI E COSTRUZIONE NEL RISPETTO DELLE NORME DI SICUREZZA EUROPEE. MONTANTI REALIZZATI IN LEGNO SEZIONE 90X90 MM. LE TRAVI PORTANTI DELLA COPERTURA REALIZZATE IN LEGNO CON SEZIONE NON INFERIORE A 45 X 90 MM. TUTTA LA BULLONATURA DI FISSAGGIO DEVE ESSERE PROTETTA CON UN COPRI-DADO CHE EVITI L'INFILTRAZIONE D'ACQUA. TUTTE LE PARTI IN LEGNO DEVONO ESSERE REALIZZATE IN LEGNO DI PINO NORDICO OD ALTRO LEGNO ADATTO PER ESTERNI, TRATTATE IN AUTOCLAVE SECONDO LE NORMATIVE UNI EN 351 CON ADDITIVO CEROSO IDROREPELENTE E COLORANTE A PROTEZIONE U.V.A. COMPRESO IL FISSAGGIO A TERRA. TIPO O EQUIVALENTE JOY HOUSE COD. 012050 CATALOGO LEGNOLANDIA	144x156x150h	GIARDINO	PZ	1

Elenco firmatari

ATTO SOTTOSCRITTO DIGITALMENTE AI SENSI DEL D.P.R. 445/2000 E DEL D.LGS. 82/2005 E SUCCESSIVE MODIFICHE E INTEGRAZIONI

Questo documento è stato firmato da:

NOME: DONATELLA QUARANTOTTO

CODICE FISCALE: QRNDTL64H48L424F

DATA FIRMA: 15/07/2016 11:55:11

IMPRONTA: 364E0E289E3D85EBAAA9E752E49505CF369BDC46D4EF993EC6B05346634A9DDB
369BDC46D4EF993EC6B05346634A9DDB76FD88F587C1D4DA77AD19358419B2D7
76FD88F587C1D4DA77AD19358419B2D76C505EFBE59889BEACF4728E467585F2
6C505EFBE59889BEACF4728E467585F23723C61600F340559C66BEE1D46FF088



comune di trieste
piazza Unità d'Italia 4
34121 Trieste
www.comune.trieste.it
partita iva 00210240321

AREA EDUCAZIONE UNIVERSITA' RICERCA CULTURA E SPORT
PO COORDINAMENTO AMMINISTRATIVO

REG. DET. DIR. N. 2013 / 2016

OGGETTO: CIG 673567245F / CUP F96J12001600006 - ACQUISTO ARREDI DA INTERNO ED ESTERNO ED ATTREZZATURE PER LA SCUOLA DELL'INFANZIA NUVOLA OLGA (CODICE OPERA 05166) – APPROVAZIONE CAPITOLATO. SPESA PRESUNTA EURO 103.700,00 IVA INCLUSA. Prot. Corr. 20°- 7/1/55/5-2016 (2090)

Allegati:

CAPITOLATO CON ELENCO
ARREDI NUVOLA OLGA.pdf

VISTO l'art. 151, comma 4, del D.Lgs. n. 267/2000.

Ai sensi del punto 5.3 del principio contabile concernente la contabilità finanziaria (Allegato 4/2 al D.Lgs. 118/2011), si attesta, qualora la presente determinazione approvi spese d'investimento, che la copertura finanziaria è conforme a quanto indicato nel dispositivo.

IL DIRIGENTE DELL'AREA
SERVIZI FINANZIARI, TRIBUTI
E PARTECIPAZIONI SOCIETARIE
dott. Vincenzo Di Maggio

Trieste, *vedi data firma digitale*

Elenco firmatari

ATTO SOTTOSCRITTO DIGITALMENTE AI SENSI DEL D.P.R. 445/2000 E DEL D.LGS. 82/2005 E SUCCESSIVE MODIFICHE E INTEGRAZIONI

Questo documento è stato firmato da:

NOME: VINCENZO DI MAGGIO

CODICE FISCALE: DMGVCN67L10A757K

DATA FIRMA: 15/07/2016 17:45:36

IMPRONTA: 523A1AAD42762AB886AAA51A3EB03324E5039560B4C2247933AFCC329A8D6D67
E5039560B4C2247933AFCC329A8D6D672C84CA86BD25D8438A5AF8B62C153759
2C84CA86BD25D8438A5AF8B62C153759293E6CAA8CEEAE29275076F8CEC2096
293E6CAA8CEEAE29275076F8CEC20960564853C01B122A463BF8F449E6BF2BA