

## 12 - DIRITTI SOCIALI, POLITICHE SOCIALI E FAMIGLIA

### 1201 - INTERVENTI PER L'INFANZIA E I MINORI E PER ASILI NIDO

#### Inquadramento organizzativo (principali strutture alle quali è stato imputato il costo):

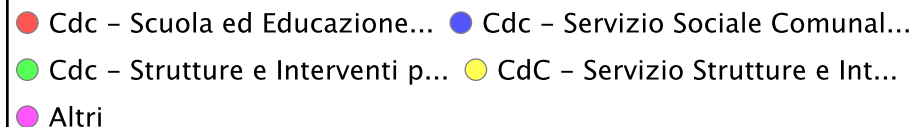
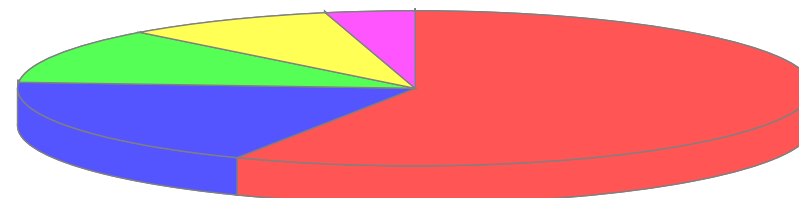
SI100 - Cdc - Scuola ed Educazione  
 SH200 - Cdc - Servizio Sociale Comunale  
 SH400 - Cdc - Strutture e Interventi per disabilità Casa Inserimento Lavorativo Accoglienza  
 SH600 - CdC - Servizio Strutture e Interventi per Disabilità, Casa, Inserimento Lavorativo e Accoglienza  
 AP000 - Cdc - Direzione - Area Educazione Università Ricerca Cultura e Sport  
 SW100 - CdC - Scuola ed Educazione  
 SH500 - CdC - Servizio Sociale Comunale  
 SG100 - Cdc-Biblioteche, Istruzione e Politiche Giovanili

#### Attività gestite:

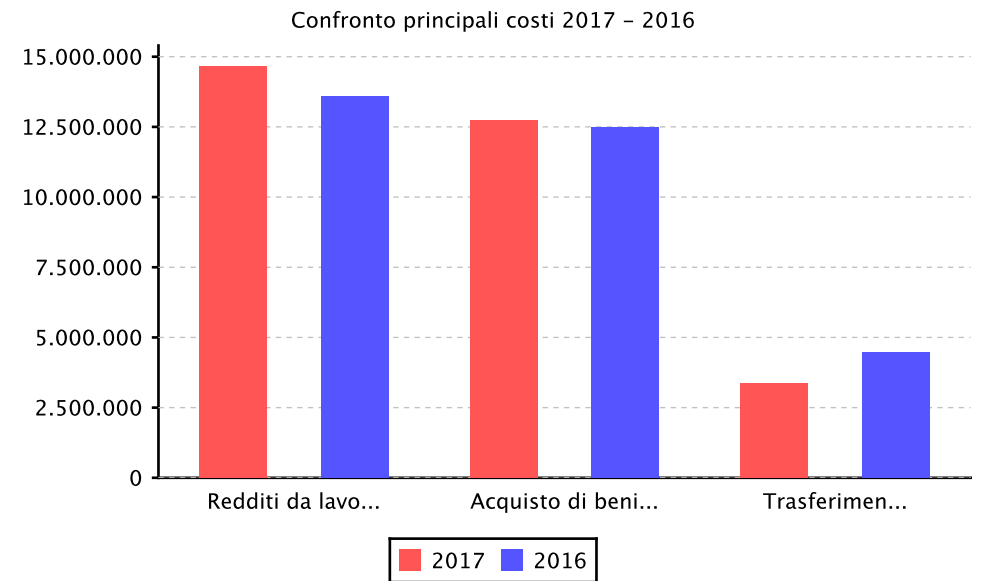
Amministrazione e funzionamento delle attività per l'erogazione di servizi e il sostegno a interventi a favore dell'infanzia, dei minori. Comprende le spese a favore dei soggetti (pubblici e privati) che operano in tale ambito. Comprende le spese per indennità in denaro o in natura a favore di famiglie con figli a carico, per indennità per maternità, per contributi per la nascita di figli, per indennità per congedi per motivi di famiglia, per assegni familiari, per interventi a sostegno delle famiglie monogenitore o con figli disabili. Comprende le spese per l'erogazione di servizi per bambini in età prescolare (asili nido), per le convenzioni con nidi d'infanzia privati, per i finanziamenti alle famiglie per la cura dei bambini, per i finanziamenti a orfanotrofi e famiglie adottive, per beni e servizi forniti a domicilio a bambini o a coloro che se ne prendono cura, per servizi e beni di vario genere forniti a famiglie, giovani o bambini (centri ricreativi e di villeggiatura). Comprende le spese per la costruzione e la gestione di strutture dedicate all'infanzia e ai minori. Comprende le spese per interventi e servizi di supporto alla crescita dei figli e alla tutela dei minori e per far fronte al disagio minorile, per i centri di pronto intervento per minori e per le comunità educative per minori.

STRUTTURA ORGANIZZATIVA *	TOTALE
SI100 - Cdc - Scuola ed Educazione	17.748.844,61
SH200 - Cdc - Servizio Sociale Comunale	5.831.103,00
SH400 - Cdc - Strutture e Interventi per disabilità Casa Inserimento Lavorativo Accoglienza	3.580.572,22
SH600 - CdC - Servizio Strutture e Interventi per Disabilità, Casa, Inserimento Lavorativo e Accoglienza	2.644.852,37
AP000 - Cdc - Direzione - Area Educazione Università Ricerca Cultura e Sport	776.592,21
SW100 - CdC - Scuola ed Educazione	231.717,28
SH500 - CdC - Servizio Sociale Comunale	96.000,00
SG100 - Cdc-Biblioteche, Istruzione e Politiche Giovanili	16.549,17
AW000 - CdC - Direzione di Area Scuola, Educazione, Cultura e Sport	0,00
<b>TOTALE COMPLESSIVO</b>	<b>30.926.230,86</b>

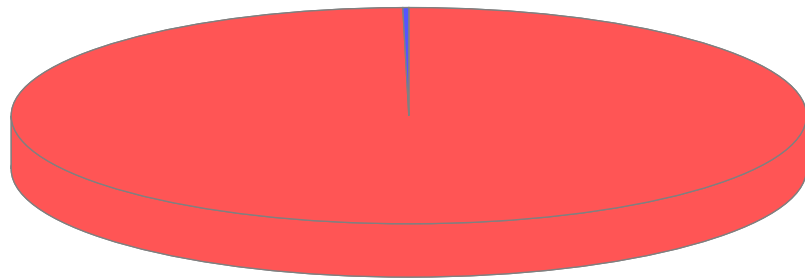
\* Inquadramento organizzativo che tiene conto delle modifiche alla macrostruttura dell'Ente intervenute nel corso dell'anno



FATTORI PRODUTTIVI	2017	2016	Var. % 2017 - 2016
Redditi da lavoro dipendente	14.665.820,03	13.584.859,06	7,96 %
Acquisto di beni e servizi	12.730.916,45	12.484.282,65	1,98 %
Trasferimenti correnti	3.379.509,11	4.463.274,42	-24,28 %
Interessi passivi	137.054,22	147.032,45	-6,79 %
Imposte e tasse a carico dell'ente	8.362,80	10.049,98	-16,79 %
Rimborsi e poste correttive delle entrate	4.492,80	2.984,31	50,55 %
Altre spese correnti	75,45	0,00	
<b>TOTALE COMPLESSIVO</b>	<b>30.926.230,8</b>	<b>30.692.482,8</b>	<b>0,76 %</b>

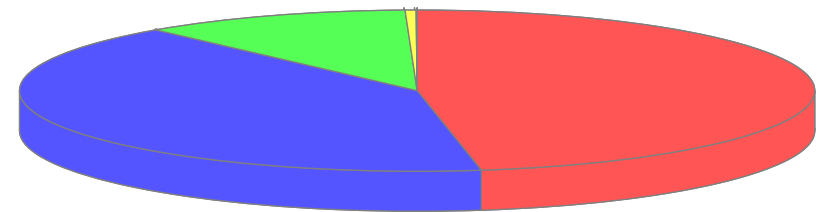


**Redditi da lavoro dipendente**



- Cdc - Scuola ed Educazione...
- CdC - Scuola ed Educazione...

composizione principali costi 2017



- Redditi da lavoro dipendente
- Acquisto di beni e servizi
- Trasferimenti correnti
- Interessi passivi
- Altri

## 1202 - INTERVENTI PER LA DISABILITÀ

### Inquadramento organizzativo (principali strutture alle quali è stato imputato il costo):

SH400 - Cdc - Strutture e Interventi per disabilità Casa Inserimento Lavorativo Accoglienza

SH200 - Cdc - Servizio Sociale Comunale

SH600 - CdC - Servizio Strutture e Interventi per Disabilità, Casa, Inserimento Lavorativo e Accoglienza

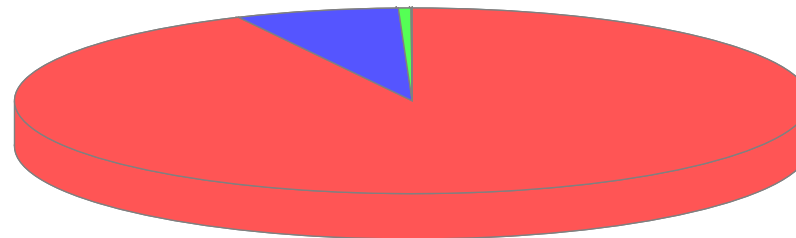
SH500 - CdC - Servizio Sociale Comunale

STRUTTURA ORGANIZZATIVA *	TOTALE
SH400 - Cdc - Strutture e Interventi per disabilità Casa Inserimento Lavorativo Accoglienza	21.025.350,43
SH200 - Cdc - Servizio Sociale Comunale	1.503.906,45
SH600 - CdC - Servizio Strutture e Interventi per Disabilità, Casa, Inserimento Lavorativo e Accoglienza	115.506,51
SH500 - CdC - Servizio Sociale Comunale	10.134,75
<b>TOTALE COMPLESSIVO</b>	<b>22.654.898,14</b>

\* Inquadramento organizzativo che tiene conto delle modifiche alla macrostruttura dell'Ente intervenute nel corso dell'anno

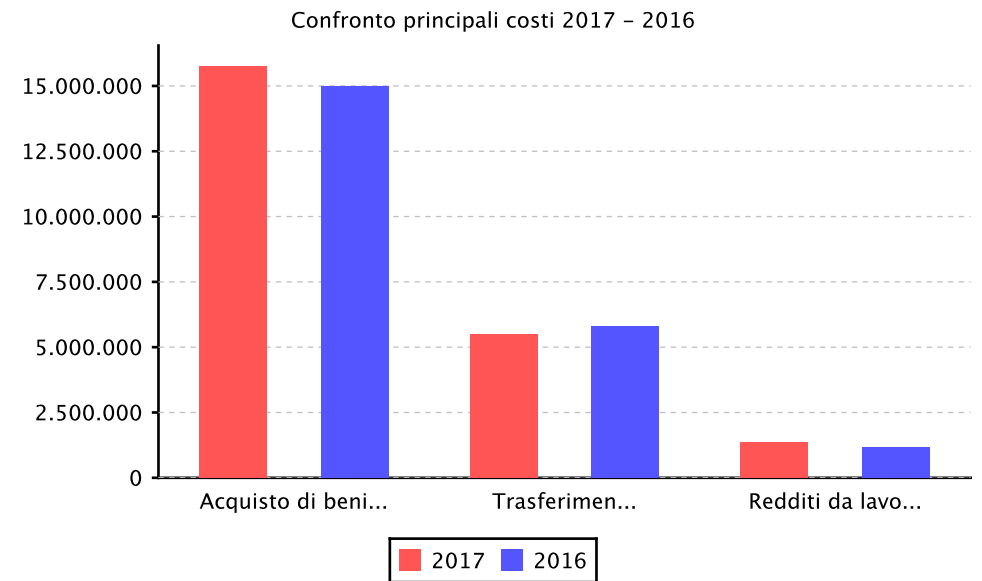
### Attività gestite:

Amministrazione e funzionamento delle attività per l'erogazione di servizi e il sostegno a interventi per le persone inabili, in tutto o in parte, a svolgere attività economiche o a condurre una vita normale a causa di danni fisici o mentali, a carattere permanente o che si protraggono oltre un periodo di tempo minimo stabilito. Comprende le spese a favore dei soggetti (pubblici e privati) che operano in tale ambito. Comprende le spese per indennità in danaro a favore di persone disabili, quali indennità di cura. Comprende le spese per alloggio ed eventuale vitto a favore di invalidi presso istituti idonei, per assistenza per invalidi nelle incombenze quotidiane (aiuto domestico, mezzi di trasporto, ecc.), per indennità erogate a favore di persone che si prendono cura di invalidi, per beni e servizi di vario genere erogati a favore di invalidi per consentire loro la partecipazione ad attività culturali, di svago, di viaggio o di vita collettiva. Comprende le spese per la costruzione e la gestione di strutture dedicate alle persone disabili. Comprende le spese per la formazione professionale o per favorire il reinserimento occupazionale e sociale dei disabili.

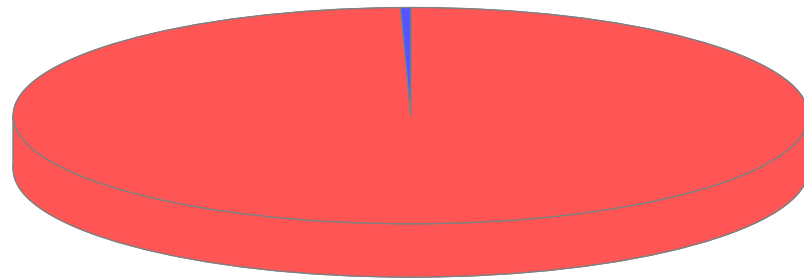


● Cdc - Strutture e Interventi p... ● Cdc - Servizio Sociale Comunale...  
● CdC - Servizio Strutture e Int... ● CdC - Servizio Sociale Comunale...

FATTORI PRODUTTIVI	2017	2016	Var. % 2017 - 2016
Acquisto di beni e servizi	15.760.134,71	15.000.354,05	5,07 %
Trasferimenti correnti	5.498.039,07	5.794.264,76	-5,11 %
Redditi da lavoro dipendente	1.361.256,11	1.186.597,32	14,72 %
Interessi passivi	29.509,62	44.991,26	-34,41 %
Imposte e tasse a carico dell'ente	5.958,63	10.886,85	-45,27 %
<b>TOTALE COMPLESSIVO</b>	<b>22.654.898,1</b>	<b>22.037.094,2</b>	<b>2,80 %</b>

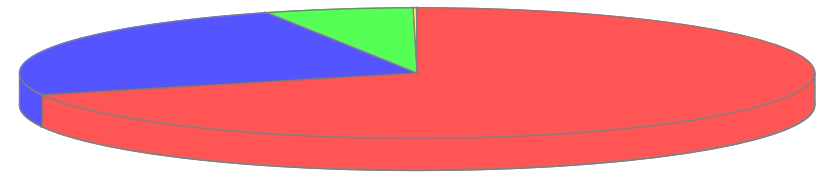


### Acquisto di beni e servizi



● Cdc - Strutture e Interventi p... ● CdC - Servizio Strutture e Int...

### composizione principali costi 2017



● Acquisto di beni e servizi ● Trasferimenti correnti  
 ● Redditi da lavoro dipendente ● Interessi passivi  
 ● Imposte e tasse a carico dell'ente

## 1203 - INTERVENTI PER GLI ANZIANI

### Inquadramento organizzativo (principali strutture alle quali è stato imputato il costo):

SH400 - Cdc - Strutture e Interventi per disabilità Casa Inserimento Lavorativo Accoglienza

SH200 - Cdc - Servizio Sociale Comunale

SH600 - CdC - Servizio Strutture e Interventi per Disabilità, Casa, Inserimento Lavorativo e Accoglienza

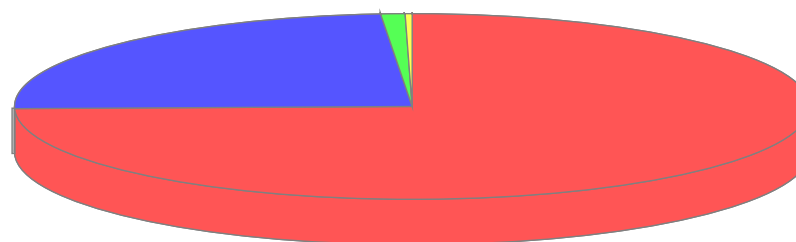
SH500 - CdC - Servizio Sociale Comunale

STRUTTURA ORGANIZZATIVA *	TOTALE
SH400 - Cdc - Strutture e Interventi per disabilità Casa Inserimento Lavorativo Accoglienza	14.582.719,65
SH200 - Cdc - Servizio Sociale Comunale	4.709.935,86
SH600 - CdC - Servizio Strutture e Interventi per Disabilità, Casa, Inserimento Lavorativo e Accoglienza	192.124,15
SH500 - CdC - Servizio Sociale Comunale	55.000,00
<b>TOTALE COMPLESSIVO</b>	<b>19.539.779,66</b>

\* Inquadramento organizzativo che tiene conto delle modifiche alla macrostruttura dell'Ente intervenute nel corso dell'anno

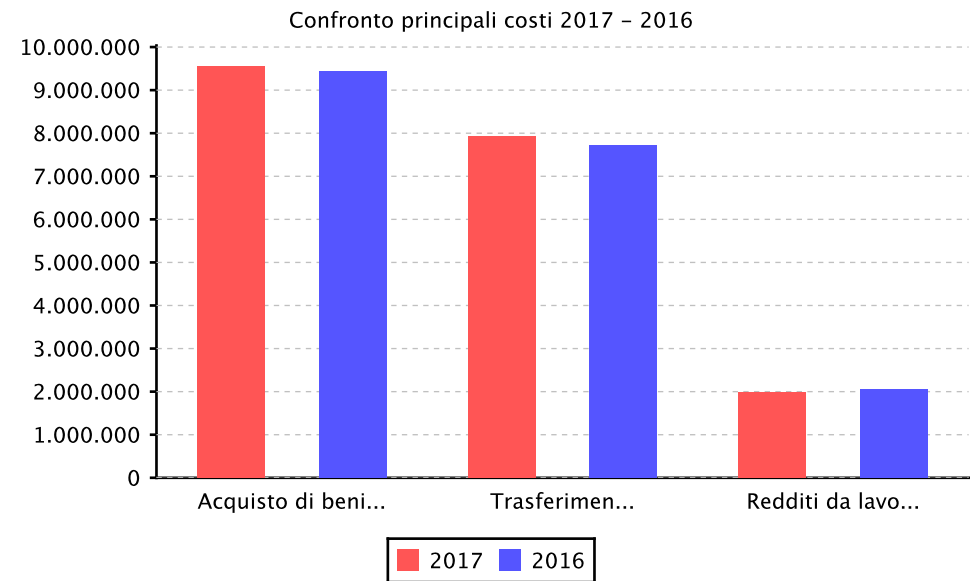
### Attività gestite:

Amministrazione e funzionamento delle attività per l'erogazione di servizi e il sostegno a interventi a favore degli anziani. Comprende le spese per interventi contro i rischi collegati alla vecchiaia (perdita di reddito, reddito insufficiente, perdita dell'autonomia nello svolgere le incombenze quotidiane, ridotta partecipazione alla vita sociale e collettiva, ecc.). Comprende le spese a favore dei soggetti (pubblici e privati) che operano in tale ambito. Comprende le spese per indennità in danaro, quali indennità di cura, e finanziamenti erogati in seguito a pensionamento o vecchiaia, per l'assistenza nelle incombenze quotidiane (aiuto domestico, mezzi di trasporto, ecc.), per indennità a favore di persone che si prendono cura di persone anziane, per beni e servizi di vario genere erogati a favore di persone anziane per consentire la partecipare ad attività culturali, di svago, di viaggio, o di vita collettiva. Comprende le spese per interventi, servizi e strutture mirati a migliorare la qualità della vita delle persone anziane, nonché a favorire la loro mobilità, l'integrazione sociale e lo svolgimento delle funzioni primarie. Comprende le spese per le strutture residenziali e di ricovero per gli anziani.

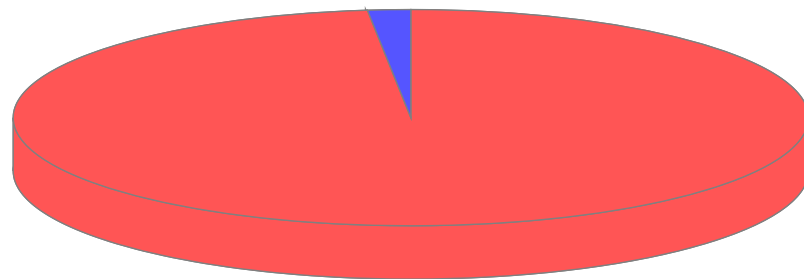


● Cdc - Strutture e Interventi p... ● Cdc - Servizio Sociale Comunal...  
 ● CdC - Servizio Strutture e Int... ● CdC - Servizio Sociale Comunal...

FATTORI PRODUTTIVI	2017	2016	Var. % 2017 - 2016
Acquisto di beni e servizi	9.557.989,68	9.436.066,16	1,29 %
Trasferimenti correnti	7.939.918,06	7.722.074,38	2,82 %
Redditi da lavoro dipendente	1.988.956,91	2.062.684,08	-3,57 %
Interessi passivi	52.411,86	58.027,21	-9,68 %
Imposte e tasse a carico dell'ente	503,15	283,15	77,70 %
<b>TOTALE COMPLESSIVO</b>	<b>19.539.779,6</b>	<b>19.279.134,9</b>	<b>1,35 %</b>

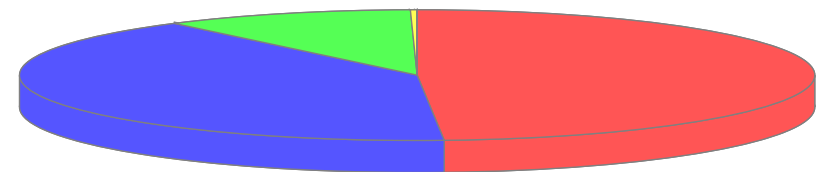


### Acquisto di beni e servizi



● Cdc - Strutture e Interventi p... ● CdC - Servizio Strutture e Int...

### composizione principali costi 2017



● Acquisto di beni e servizi ● Trasferimenti correnti  
 ● Redditi da lavoro dipendente ● Interessi passivi  
 ● Imposte e tasse a carico dell'ente

## 1204 - INTERVENTI PER I SOGGETTI A RISCHIO DI ESCLUSIONE SOCIALE

### Inquadramento organizzativo (principali strutture alle quali è stato imputato il costo):

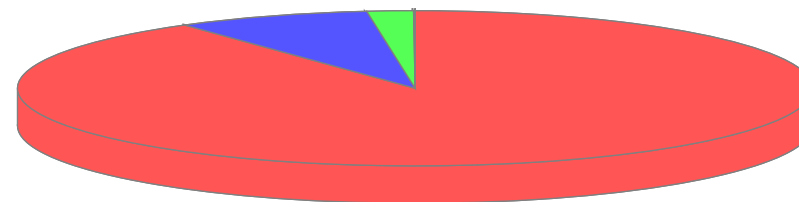
- SH200 - Cdc - Servizio Sociale Comunale
- SH400 - Cdc - Strutture e Interventi per disabilità Casa Inserimento Lavorativo Accoglienza
- SH600 - CdC - Servizio Strutture e Interventi per Disabilità, Casa, Inserimento Lavorativo e Accoglienza
- SH500 - CdC - Servizio Sociale Comunale
- AD000 - Cdc - Direzione - Area Polizia Locale e Sicurezza

### Attività gestite:

Amministrazione e funzionamento delle attività per l'erogazione di servizi e il sostegno a interventi a favore di persone socialmente svantaggiate o a rischio di esclusione sociale. Comprende le spese a favore di persone indigenti, persone a basso reddito, emigrati ed immigrati, profughi, alcolisti, tossicodipendenti, vittime di violenza criminale, detenuti. Comprende le spese a favore dei soggetti (pubblici e privati) che operano in tale ambito. Comprende le spese per indennità in denaro a favore di soggetti indigenti e socialmente deboli, quali sostegno al reddito e altri pagamenti destinati ad alleviare lo stato di povertà degli stessi o per assisterli in situazioni di difficoltà. Comprende le spese per sistemazioni e vitto a breve o a lungo termine forniti a favore di soggetti indigenti e socialmente deboli, per la riabilitazione di alcolisti e tossicodipendenti, per beni e servizi a favore di persone socialmente deboli quali servizi di consultorio, ricovero diurno, assistenza nell'adempimento di incombenze quotidiane, cibo, indumenti, carburante, ecc.. Comprende le spese per la costruzione e la gestione di strutture dedicate alle persone a rischio di esclusione sociale.

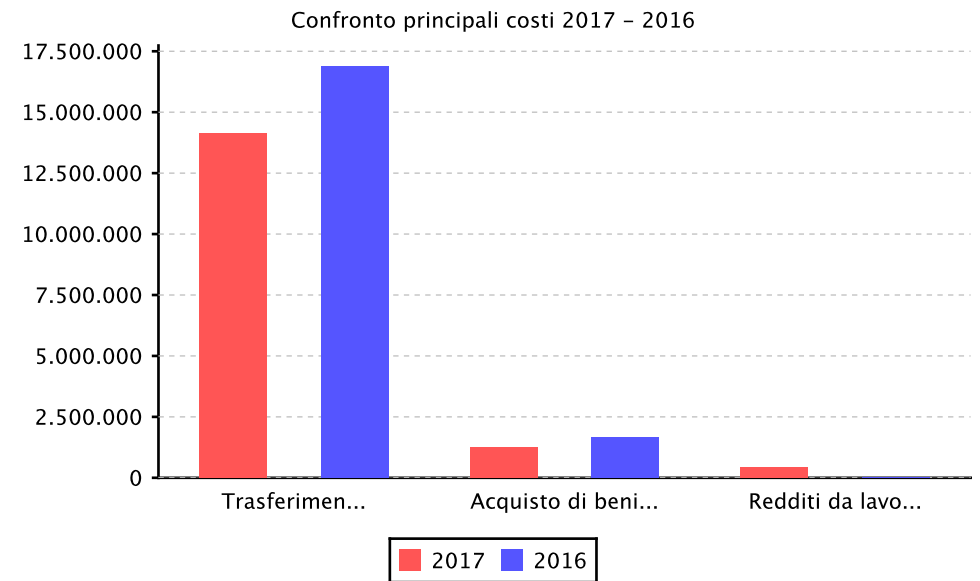
STRUTTURA ORGANIZZATIVA *	TOTALE
SH200 - Cdc - Servizio Sociale Comunale	14.261.508,48
SH400 - Cdc - Strutture e Interventi per disabilità Casa Inserimento Lavorativo Accoglienza	1.249.277,53
SH600 - CdC - Servizio Strutture e Interventi per Disabilità, Casa, Inserimento Lavorativo e Accoglienza	296.976,45
SH500 - CdC - Servizio Sociale Comunale	5.632,22
AD000 - Cdc - Direzione - Area Polizia Locale e Sicurezza	4.499,99
<b>TOTALE COMPLESSIVO</b>	<b>15.817.894,67</b>

\* Inquadramento organizzativo che tiene conto delle modifiche alla macrostruttura dell'Ente intervenute nel corso dell'anno

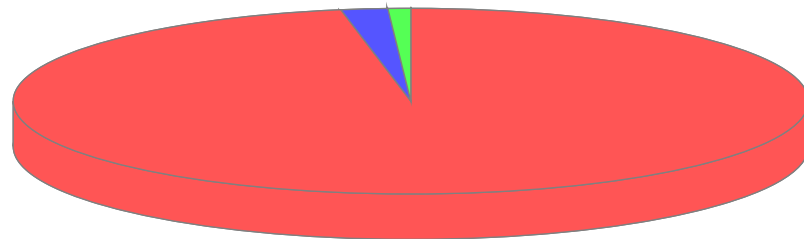


- Cdc - Servizio Sociale Comunale...
- Cdc - Strutture e Interventi p...
- CdC - Servizio Strutture e Int...
- CdC - Servizio Sociale Comunale...
- Cdc - Direzione - Area Polizia...

FATTORI PRODUTTIVI	2017	2016	Var. % 2017 - 2016
Trasferimenti correnti	14.130.052,25	16.891.897,63	-16,35 %
Acquisto di beni e servizi	1.239.139,55	1.658.629,67	-25,29 %
Redditi da lavoro dipendente	448.502,87	11.183,32	3.910,46 %
Imposte e tasse a carico dell'ente	200,00	16,00	1.150,00 %
<b>TOTALE COMPLESSIVO</b>	<b>15.817.894,6</b>	<b>18.561.726,6</b>	<b>-14,78 %</b>

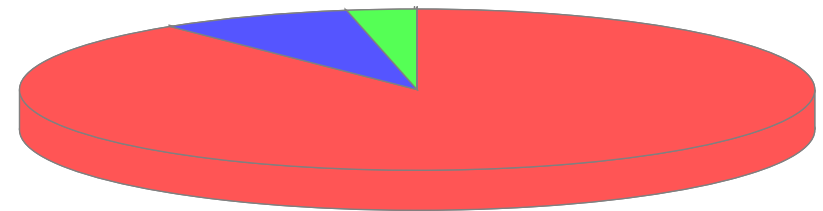


### Trasferimenti correnti



- Cdc - Servizio Sociale Comunale...
- Cdc - Servizio Strutture e Interventi p...
- Cdc - Strutture e Interventi p...

### composizione principali costi 2017



- Trasferimenti correnti
- Acquisto di beni e servizi
- Redditi da lavoro dipendente
- Imposte e tasse a carico dell'ente



## 1205 - INTERVENTI PER LE FAMIGLIE

### Inquadramento organizzativo (principali strutture alle quali è stato imputato il costo):

SH200 - Cdc - Servizio Sociale Comunale

SH400 - Cdc - Strutture e Interventi per disabilità Casa Inserimento Lavorativo Accoglienza

SH600 - CdC - Servizio Strutture e Interventi per Disabilità, Casa, Inserimento Lavorativo e Accoglienza

SG500 - Cdc - Sport

SH500 - CdC - Servizio Sociale Comunale

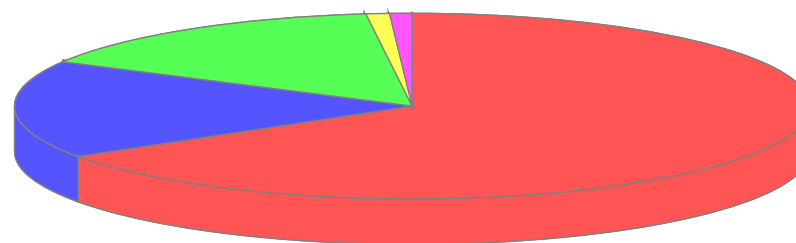
SW400 - CdC - Sport

STRUTTURA ORGANIZZATIVA *	TOTALE
SH200 - Cdc - Servizio Sociale Comunale	8.538.324,76
SH400 - Cdc - Strutture e Interventi per disabilità Casa Inserimento Lavorativo Accoglienza	2.210.536,71
SH600 - CdC - Servizio Strutture e Interventi per Disabilità, Casa, Inserimento Lavorativo e Accoglienza	1.972.568,06
SG500 - Cdc - Sport	123.231,16
SH500 - CdC - Servizio Sociale Comunale	108.036,99
SW400 - CdC - Sport	9.221,05
<b>TOTALE COMPLESSIVO</b>	<b>12.961.918,73</b>

\* Inquadramento organizzativo che tiene conto delle modifiche alla macrostruttura dell'Ente intervenute nel corso dell'anno

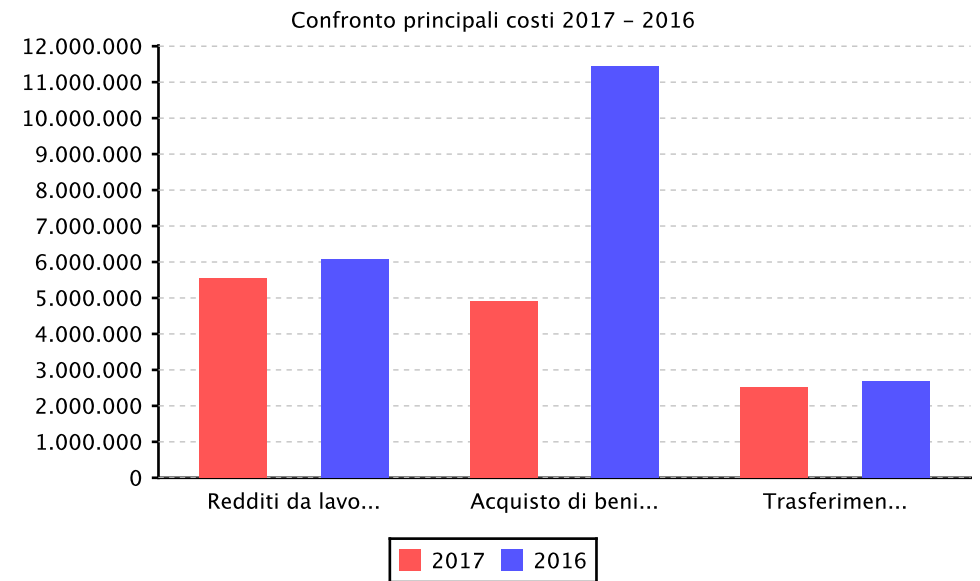
### Attività gestite:

Amministrazione e funzionamento delle attività per l'erogazione di servizi e il sostegno a interventi per le famiglie non ricompresi negli altri programmi della missione. Comprende le spese a favore dei soggetti (pubblici e privati) che operano in tale ambito. Comprende le spese per la promozione dell'associazionismo familiare e per iniziative di conciliazione dei tempi di vita e di lavoro non ricompresi negli altri programmi della missione. Comprende le spese per interventi di finanza etica e di microcredito alle famiglie. Non comprende le spese per l'infanzia e l'adolescenza ricomprese nel programma "Interventi per l'infanzia e per i minori e gli asili nido" della medesima missione.

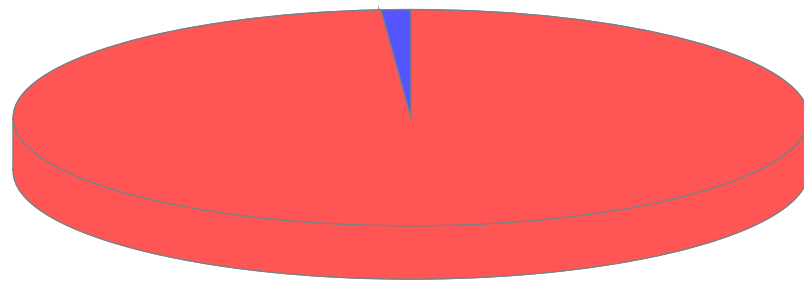


● Cdc - Servizio Sociale Comunale... ● Cdc - Strutture e Interventi p...  
 ● CdC - Servizio Strutture e Int... ● Cdc - Sport... ● Altri

FATTORI PRODUTTIVI	2017	2016	Var. % 2017 - 2016
Redditi da lavoro dipendente	5.539.247,00	6.068.695,14	-8,72 %
Acquisto di beni e servizi	4.903.929,73	11.446.953,13	-57,16 %
Trasferimenti correnti	2.515.535,69	2.684.136,03	-6,28 %
Interessi passivi	1.606,31	1.735,64	-7,45 %
Imposte e tasse a carico dell'ente	1.600,00	1.618,00	-1,11 %
<b>TOTALE COMPLESSIVO</b>	<b>12.961.918,7</b>	<b>20.203.137,9</b>	<b>-35,84 %</b>

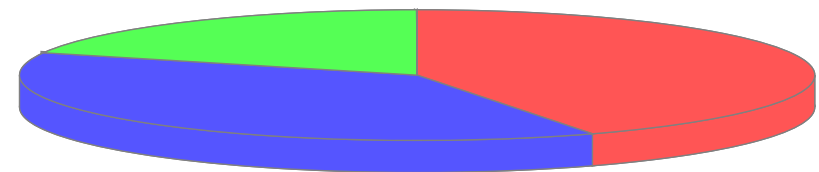


### Redditi da lavoro dipendente



● Cdc - Servizio Sociale Comunale... ● Cdc - Strutture e Interventi p...

### composizione principali costi 2017



● Redditi da lavoro dipendente ● Acquisto di beni e servizi  
 ● Trasferimenti correnti ● Interessi passivi  
 ● Imposte e tasse a carico dell'ente

## 1206 - INTERVENTI PER IL DIRITTO ALLA CASA

### Inquadramento organizzativo (principali strutture alle quali è stato imputato il costo):

SH500 - CdC - Servizio Sociale Comunale

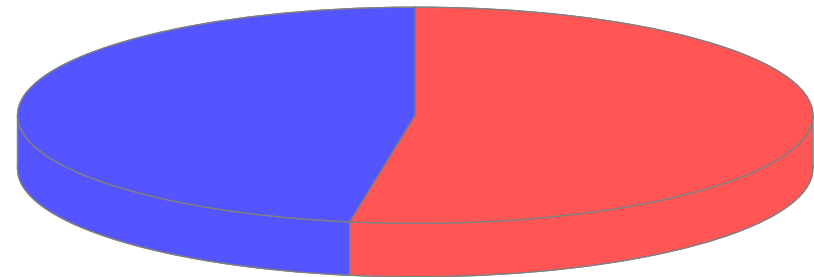
SH200 - Cdc - Servizio Sociale Comunale

STRUTTURA ORGANIZZATIVA *	TOTALE
SH500 - CdC - Servizio Sociale Comunale	250.000,00
SH200 - Cdc - Servizio Sociale Comunale	224.960,50
<b>TOTALE COMPLESSIVO</b>	<b>474.960,50</b>

\* Inquadramento organizzativo che tiene conto delle modifiche alla macrostruttura dell'Ente intervenute nel corso dell'anno

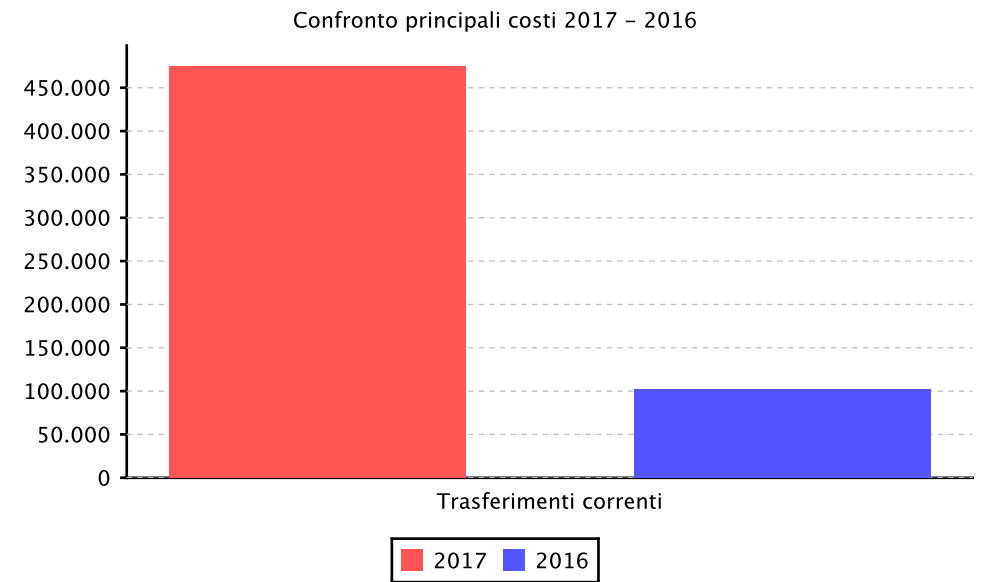
### Attività gestite:

Amministrazione e funzionamento delle attività per il sostegno al diritto alla casa. Comprende le spese per l'aiuto alle famiglie ad affrontare i costi per l'alloggio a sostegno delle spese di fitto e delle spese correnti per la casa, quali sussidi per il pagamento di ipoteche e interessi sulle case di proprietà e assegnazione di alloggi economici o popolari. Comprende le spese a favore dei soggetti (pubblici e privati) che operano in tale ambito. Non comprende le spese per la progettazione, la costruzione e la manutenzione degli alloggi di edilizia residenziale pubblica, ricomprese nel programma della missione 08 "Assetto del territorio ed edilizia abitativa".

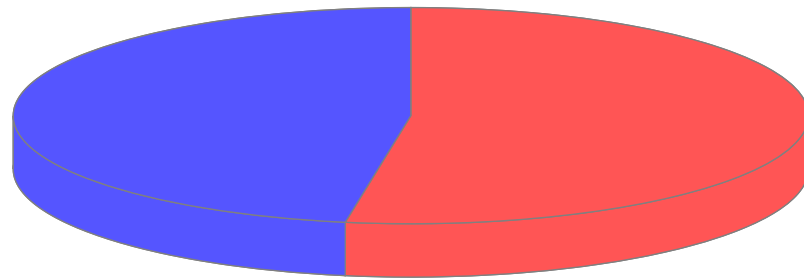


● CdC - Servizio Sociale Comunale... ● Cdc - Servizio Sociale Comunale...

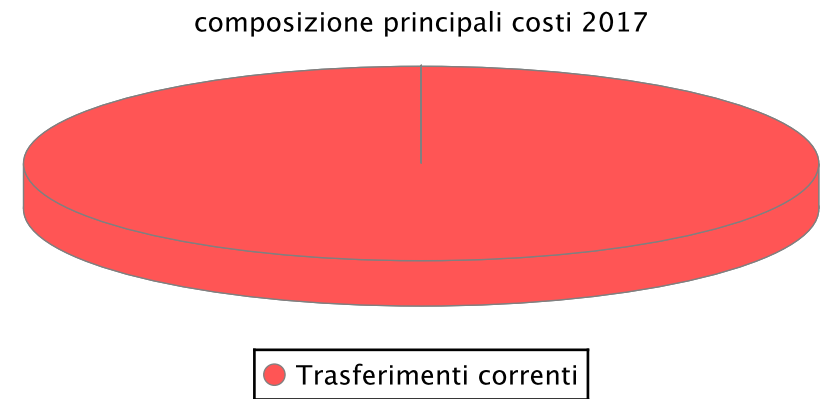
FATTORI PRODUTTIVI	2017	2016	Var. % 2017 - 2016
Trasferimenti correnti	474.960,50	101.767,71	366,71 %
<b>TOTALE COMPLESSIVO</b>	<b>474.960,50</b>	<b>101.767,71</b>	<b>366,71 %</b>



Trasferimenti correnti



● CdC - Servizio Sociale Comunale... ● Cdc - Servizio Sociale Comunale...



## 1207 - PROGRAMMAZIONE E GOVERNO DELLA RETE DEI SERVIZI SOCIO SANITARI E SOCIALI

### Inquadramento organizzativo (principali strutture alle quali è stato imputato il costo):

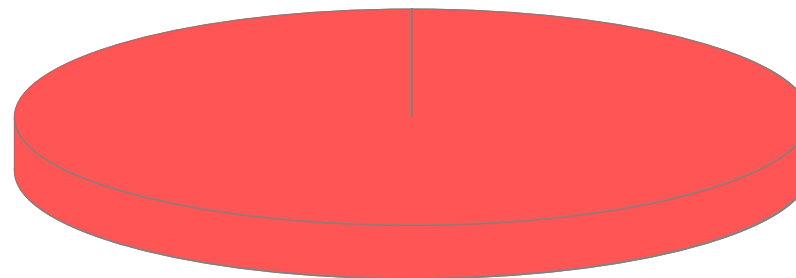
AH000 - Cdc - Direzione - Area Servizi e Politiche Sociali

STRUTTURA ORGANIZZATIVA *	TOTALE
AH000 - Cdc - Direzione - Area Servizi e Politiche Sociali	986.791,82
<b>TOTALE COMPLESSIVO</b>	<b>986.791,82</b>

\* Inquadramento organizzativo che tiene conto delle modifiche alla macrostruttura dell'Ente intervenute nel corso dell'anno

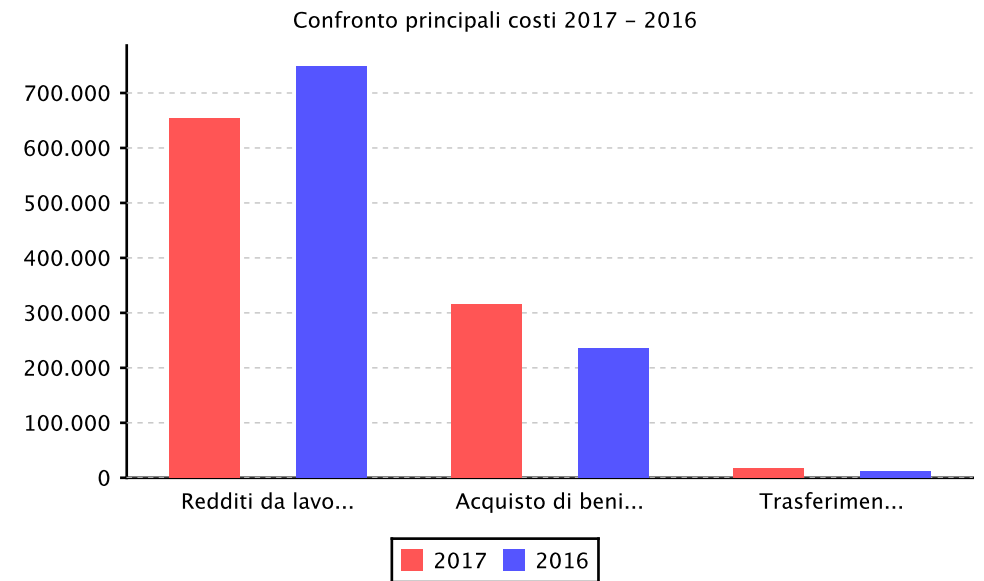
### Attività gestite:

Amministrazione e funzionamento delle attività per la formulazione, l'amministrazione, il coordinamento e il monitoraggio delle politiche, dei piani, dei programmi socio-assistenziali sul territorio, anche in raccordo con la programmazione e i finanziamenti comunitari e statali. Comprende le spese per la predisposizione e attuazione della legislazione e della normativa in materia sociale. Comprende le spese a sostegno delle politiche sociali che non sono direttamente riferibili agli altri programmi della medesima missione.

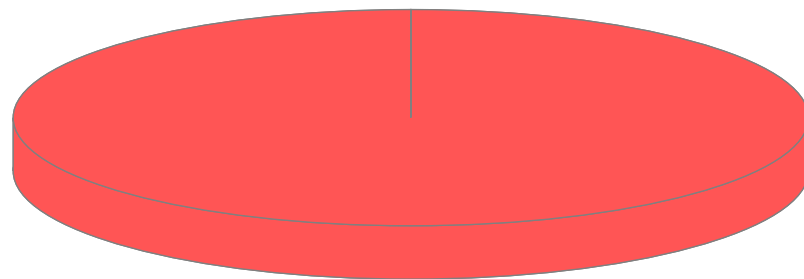


● Cdc – Direzione – Area Servizi...

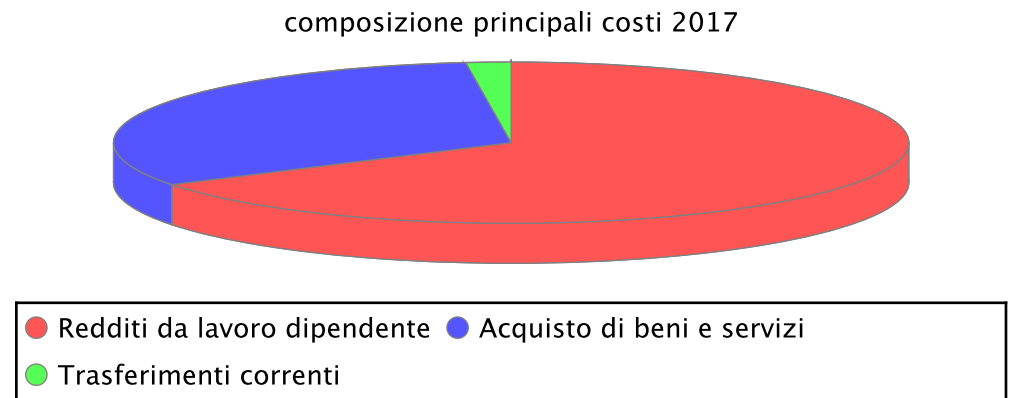
FATTORI PRODUTTIVI	2017	2016	Var. % 2017 - 2016
Redditi da lavoro dipendente	653.998,78	748.927,97	-12,68 %
Acquisto di beni e servizi	314.822,83	235.415,67	33,73 %
Trasferimenti correnti	17.970,21	10.978,00	63,69 %
Interessi passivi	0,00	0,17	-100,00 %
<b>TOTALE COMPLESSIVO</b>	<b>986.791,82</b>	<b>995.321,81</b>	<b>-0,86 %</b>



**Redditi da lavoro dipendente**



● Cdc - Direzione - Area Servizi...



● Redditi da lavoro dipendente ● Acquisto di beni e servizi  
● Trasferimenti correnti

## 1209 - SERVIZIO NECROSCOPICO E CIMITERIALE

### Inquadramento organizzativo (principali strutture alle quali è stato imputato il costo):

SO100 - Cdc - Coordinamento e Gestione Contratti di Servizio

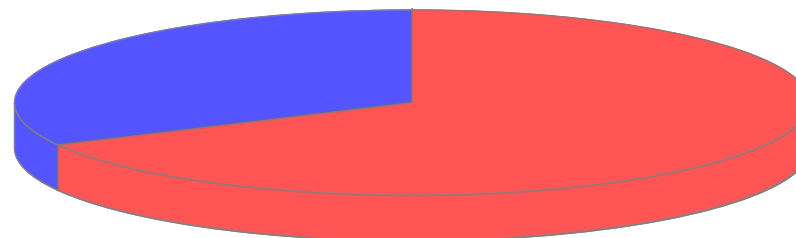
SK100 - Cdc - Coordinamento e Servizio Amministrativo, Piano Triennale Opere Pubbliche

STRUTTURA ORGANIZZATIVA *	TOTALE
SO100 - Cdc - Coordinamento e Gestione Contratti di Servizio	419.248,56
SK100 - Cdc - Coordinamento e Servizio Amministrativo, Piano Triennale Opere Pubbliche	202.176,98
<b>TOTALE COMPLESSIVO</b>	<b>621.425,54</b>

\* Inquadramento organizzativo che tiene conto delle modifiche alla macrostruttura dell'Ente intervenute nel corso dell'anno

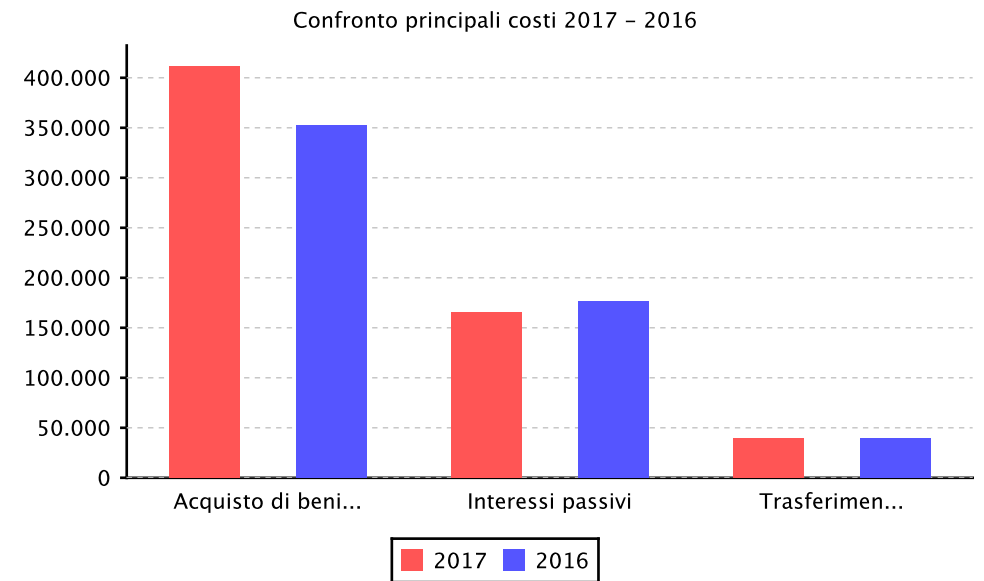
### Attività gestite:

Amministrazione, funzionamento e gestione dei servizi e degli immobili cimiteriali. Comprende le spese per la gestione amministrativa delle concessioni di loculi, delle inumazioni, dei sepolcreti in genere, delle aree cimiteriali, delle tombe di famiglia. Comprende le spese per pulizia, la sorveglianza, la custodia e la manutenzione, ordinaria e straordinaria, dei complessi cimiteriali e delle pertinenti aree verdi. Comprende le spese per il rilascio delle autorizzazioni, la regolamentazione, vigilanza e controllo delle attività cimiteriali e dei servizi funebri. Comprende le spese per il rispetto delle relative norme in materia di igiene ambientale, in coordinamento con le altre istituzioni preposte.

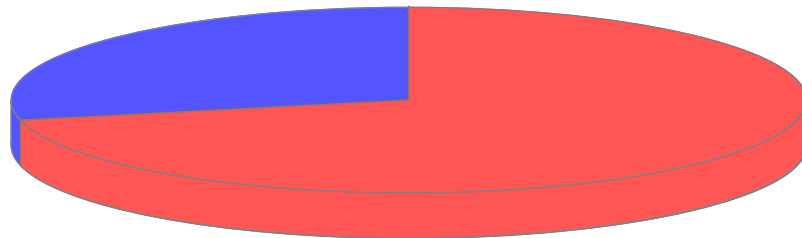


- Cdc - Coordinamento e Gestione...
- Cdc - Coordinamento e Servizio...

FATTORI PRODUTTIVI	2017	2016	Var. % 2017 - 2016
Acquisto di beni e servizi	411.695,31	352.817,89	16,69 %
Interessi passivi	165.692,88	176.486,81	-6,12 %
Trasferimenti correnti	40.000,00	40.000,00	0,00 %
Rimborsi e poste correttive delle entrate	4.037,35	5.138,09	-21,42 %
<b>TOTALE COMPLESSIVO</b>	<b>621.425,54</b>	<b>574.442,79</b>	<b>8,18 %</b>

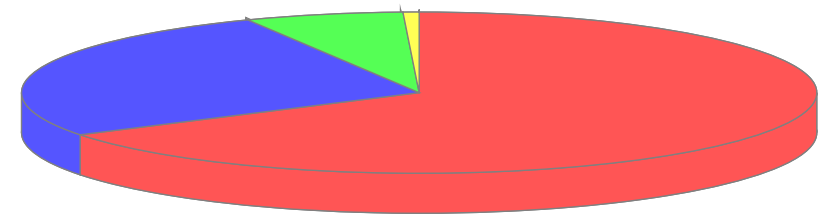


### Acquisto di beni e servizi



- Cdc - Coordinamento e Gestione...
- Cdc - Coordinamento e Servizio...

### composizione principali costi 2017



- Acquisto di beni e servizi
- Interessi passivi
- Trasferimenti correnti
- Rimborsi e poste correttive delle entrate