

Allegato n° 1

**Consulta d'Ambito
per il Servizio Idrico Integrato Orientale Triestino**

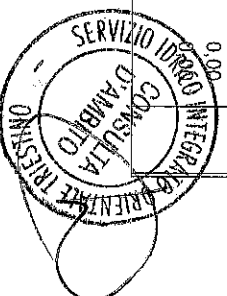
**RENDICONTO DELLA GESTIONE 2015
CONTO DEL BILANCIO**



STAMPA CONTO CONSUNTIVO
GESTIONE DELLE ENTRATE - ANNO 2015

DESCRIZIONE	RS	Residui conservati e stanziamenti definitivi di bilancio		n° di riferimento allo svolgimento	Conto del Tesoriere		Determin. dei residui		Accertamenti		Maggiori o minori Entrate	+/-	
		Residui (A)	Competenza (F)		Riscossioni Residui (B)	Competenza (G)	Residui da riportare (C)	Competenza (H)	Residui (D=B+C)	Competenza (I=G+H)			
	CP	Totale (M)			Totale (N)		Residui al 31/12 (O=C+H)		Accertam. al 31/12 (P=D+I)		(L=L-F)	(L=F-I)	
0000000	AV												
0000000	AV	RS	0,00		0,00		0,00		0,00		0,00		
		CP	3.265,611,54	1	0,00		0,00		0,00		0,00		-
		T	3.265,611,54		0,00		0,00		0,00		0,00		-
TOTALE CATEGORIA	AV	RS	0,00		0,00		0,00		0,00		0,00		
		CP	3.265,611,54		0,00		0,00		0,00		0,00		-
		T	3.265,611,54		0,00		0,00		0,00		0,00		-
TOTALE TITOLO	AV	RS	0,00		0,00		0,00		0,00		0,00		
		CP	3.265,611,54		0,00		0,00		0,00		0,00		-
		T	3.265,611,54		0,00		0,00		0,00		0,00		-
1000000	Titolo I - Entr. derivanti da contributi e trasf. corr. Stato, Regione e altri enti pubblici ... T												
1010000	Categoria 1 ^a - Contributi e trasferimenti correnti dallo Stato												
1011103	Contributi e trasferimenti correnti dallo Stato finalizzati												
		RS	996,547,25	2	0,00		996,547,25		0,00		996,547,25		0,00
		CP	0,00		0,00		0,00		0,00		0,00		0,00
		T	996,547,25		0,00		996,547,25		0,00		996,547,25		0,00
TOTALE CATEGORIA	Categoria 1 ^a - Contributi e trasferimenti correnti dallo Stato	RS	996,547,25		0,00		996,547,25		0,00		996,547,25		0,00
		CP	0,00		0,00		0,00		0,00		0,00		0,00
		T	996,547,25		0,00		996,547,25		0,00		996,547,25		0,00
1020000	Categoria 2 ^a - Contributi e trasferimenti correnti della Regione												
1021201	Contrib. e trasferimenti correnti dalla Regione												
		RS	0,00	3	0,00		0,00		0,00		0,00		0,00
		CP	0,00		0,00		0,00		0,00		0,00		0,00
		T	0,00		0,00		0,00		0,00		0,00		0,00

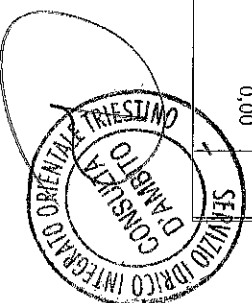
(*) Motivi del verificarsi dei minori residui attivi :insussistenti (INS)



STAMPA CONTO CONSUNTIVO
GESTIONE DELLE ENTRATE - ANNO 2015

DESCRIZIONE	RS	Residui conservati e stanziamenti definitivi di bilancio Residui (A)	CP	Competenza (F)	T	Totale (M)	n° di riferimento allo svolgimento	Conto del Tesoriere		Determin. dei residui		Accertamenti		Maggiori o minori Entrate (E=D-A) (E=A-D) (*)	+/-
								Riscossioni Residui (B)	Competenza (G)	Residui da riportare Residui (C)	Competenza (H)	Residui (D=B+C)	Competenza (I=G+H)		
TOTALE CATEGORIA	RS	0,00	CP	0,00	T	0,00								0,00	0,00
1040000	Categoria 4ª - Contributi e trasferimenti da parte di organismi comunitari e internazionali														
1041401	RS	3.952.970,78	CP	0,00	T	3.952.970,78	4	645.988,38	0,00	3.306.982,40	0,00	3.952.970,78	0,00	0,00	0,00
								645.988,38		3.306.982,40		3.952.970,78			
TOTALE CATEGORIA	RS	3.952.970,78	CP	0,00	T	3.952.970,78		645.988,38		3.306.982,40		3.952.970,78		0,00	0,00
1050000	Categoria 5ª - Contributi e trasferimenti correnti da altri enti del settore pubblico														
1051510	RS	0,00	CP	0,00	T	0,00	5	0,00	0,00	0,00	0,00	0,00	0,00	0,00	0,00
								0,00		0,00		0,00			
1051511	RS	0,00	CP	0,00	T	0,00	6	0,00	0,00	0,00	0,00	0,00	0,00	0,00	0,00
								0,00		0,00		0,00			
1051512	RS	0,00	CP	0,00	T	0,00	7	0,00	0,00	0,00	0,00	0,00	0,00	0,00	0,00
								0,00		0,00		0,00			
1051513	RS	0,00	CP	0,00	T	0,00	8	0,00	0,00	0,00	0,00	0,00	0,00	0,00	0,00
								0,00		0,00		0,00			


(*) Motivi del verificarsi dei minori residui attivi :insussistenti (INS)



STAMPA CONTO CONSUNTIVO
GESTIONE DELLE ENTRATE - ANNO 2015

DESCRIZIONE	RS	Residui conservati e stanziamenti definitivi di bilancio	n° di riferimento allo svolgimento	Conto del Tesoriere			Maggiori o minori Entrate	+/-	
				Residui (A)	Riscossioni Residui (B)	Residui da riportare (C)			Residui (E=D-A) (E=A-D) (*)
T	T	Totale (M)	Totale (N)	Residui al 31/12 (O=C+H)	Accertam. al 31/12 (P=D+I)	(L=I-F) (L=F-I)			
1051514	RS	31.762,36	9	0,00	31.762,36	31.762,36	0,00	0,00	
	CP	0,00		0,00	0,00	0,00	0,00	0,00	
	T	31.762,36		0,00	31.762,36	31.762,36			
1051515	RS	8.737,43	10	0,00	8.737,43	8.737,43	0,00	0,00	
	CP	0,00		0,00	0,00	0,00	0,00	0,00	
	T	8.737,43		0,00	8.737,43	8.737,43			
1051516	RS	167.099,02	11	0,00	167.099,02	167.099,02	0,00	0,00	
	CP	0,00		0,00	0,00	0,00	0,00	0,00	
	T	167.099,02		0,00	167.099,02	167.099,02			
TOTALE CATEGORIA	RS	207.598,81		0,00	207.598,81	207.598,81	0,00	0,00	
	CP	0,00		0,00	0,00	0,00	0,00	0,00	
	T	207.598,81		0,00	207.598,81	207.598,81			
TOTALE TITOLO	RS	5.157.116,84		645.988,38	4.511.128,46	5.157.116,84	0,00	0,00	
	CP	0,00		0,00	0,00	0,00	0,00	0,00	
	T	5.157.116,84		645.988,38	4.511.128,46	5.157.116,84			
2000000	Titolo II - Entrate extratributarie								
2030000	Categoria 3ª - Interessi su anticipazioni e crediti								
2032301	RS	15.633,18		15.059,45	0,00	15.059,45	573,73	INS	
	CP	21.500,00	12	13.777,81	0,00	13.777,81	7.722,19	-	
	T	37.133,18		28.837,26	0,00	28.837,26			
TOTALE CATEGORIA	RS	15.633,18		15.059,45	0,00	15.059,45	573,73	INS	
	CP	21.500,00		13.777,81	0,00	13.777,81	7.722,19	-	
	T	37.133,18		28.837,26	0,00	28.837,26			
2050000	Categoria 5ª - Proventi diversi								


(*) Motivi del verificarsi dei minori residui attivi :insussistenti (INS)



STAMPA CONTO CONSUNTIVO
GESTIONE DELLE ENTRATE - ANNO 2015

DESCRIZIONE	RS	Residui conservati e stanziamenti definitivi di bilancio	n° di riferimento allo svolgimento	Conto del Tesoriere		Determin. dei residui riportare	Accertamenti	Maggiori o minori Entrate	
				Riscossioni Residui (B)	Residui da riportare (C)				
	CP	Residui (A)		Competenza (G)	Competenza (H)	Residui al 31/12 (O=C+H)	Competenza (I=G+H)	(L=I-F)	
	T	Competenza (F)		Totale (N)			Accertam. al 31/12 (P=D+I)	(L=F-I)	
		Totale (M)						(L=F-I)	
2052504	RS	232.294,41		232.294,41		0,00	232.294,41	0,00	
	CP	571.187,60	13	244.941,27		232.000,00	476.941,27	94.246,33	-
	T	803.482,01		477.235,68		232.000,00	709.235,68		
TOTALE CATEGORIA	RS	232.294,41		232.294,41		0,00	232.294,41	0,00	
	CP	571.187,60		244.941,27		232.000,00	476.941,27	94.246,33	-
	T	803.482,01		477.235,68		232.000,00	709.235,68		
TOTALE TITOLO	RS	247.927,59		247.353,86		0,00	247.353,86	573,73 INS	-
	CP	592.687,60		258.719,08		232.000,00	490.719,08	101.968,52	-
	T	840.615,19		506.072,94		232.000,00	738.072,94		
3000000	Titolo III - Entrate derivanti da alleanze, da trasferimenti di capitale e da riscoss. di crediti								
3030000	Categoria 3ª - Trasferimenti di capitale dalla regione								
3033301	RS	0,00		0,00		0,00	0,00	0,00	
	CP	0,00	14	0,00		0,00	0,00	0,00	
	T	0,00		0,00		0,00	0,00	0,00	
3033302	RS	213.639,59		0,00		213.639,59	213.639,59	0,00	
	CP	742.803,18	15	742.803,18		0,00	742.803,18	0,00	
	T	956.442,77		742.803,18		213.639,59	956.442,77	0,00	
TOTALE CATEGORIA	RS	213.639,59		0,00		213.639,59	213.639,59	0,00	
	CP	742.803,18		742.803,18		0,00	742.803,18	0,00	
	T	956.442,77		742.803,18		213.639,59	956.442,77	0,00	
3040000	Categoria 4ª - Trasferimenti di capitale da altri enti del settore pubblico								
3043401	RS	0,00		0,00		0,00	0,00	0,00	
	CP	0,00	16	18,88		0,00	18,88	18,88	
	T	0,00		18,88		0,00	18,88	18,88	


(*) Motivi del verificarsi dei minori residui attivi :insussistenti (INS)



STAMPA CONTO CONSUNTIVO
GESTIONE DELLE ENTRATE - ANNO 2015

DESCRIZIONE	RS	Residui conservati e stanziamenti definitivi di bilancio	n° di riferimento allo svolgimento	Conto del Tesoriere		Residui da riportare	Accertamenti	Maggiori o minori Entrate	
				Riscossioni Residui (B)	Competenza (G)				
CP	Competenza (F)	Totale (M)	Totale (N)	Competenza (H)	Residui al 31/12 (O=C+H)	Competenza (I=G+H)	Accertam. al 31/12 (P=D+I)	(L=I-F) (L=F-I)	+/-
3043410	RS CP T	0,00 600.000,00 600.000,00	17	0,00 600.000,00 600.000,00	0,00 0,00 0,00	0,00 0,00 0,00	0,00 600.000,00 600.000,00	0,00 0,00 0,00	0,00 0,00 0,00
3043411	RS CP T	0,00 0,00 0,00	18	0,00 0,00 0,00	0,00 0,00 0,00	0,00 0,00 0,00	0,00 0,00 0,00	0,00 0,00 0,00	0,00 0,00 0,00
3043412	RS CP T	0,00 0,00 0,00	19	0,00 0,00 0,00	0,00 0,00 0,00	0,00 0,00 0,00	0,00 0,00 0,00	0,00 0,00 0,00	0,00 0,00 0,00
3043413	RS CP T	0,00 0,00 0,00	20	0,00 0,00 0,00	0,00 0,00 0,00	0,00 0,00 0,00	0,00 0,00 0,00	0,00 0,00 0,00	0,00 0,00 0,00
3043414	RS CP T	1.420,38 0,00 1.420,38	21	0,00 0,00 0,00	1.420,38 0,00 1.420,38	0,00 0,00 0,00	1.420,38 0,00 1.420,38	0,00 0,00 0,00	0,00 0,00 0,00
3043415	RS CP T	0,00 0,00 0,00	22	0,00 0,00 0,00	0,00 0,00 0,00	0,00 0,00 0,00	0,00 0,00 0,00	0,00 0,00 0,00	0,00 0,00 0,00
3043416	RS CP T	0,00 0,00 0,00	23	0,00 0,00 0,00	0,00 0,00 0,00	0,00 0,00 0,00	0,00 0,00 0,00	0,00 0,00 0,00	0,00 0,00 0,00
TOTALE CATEGORIA	RS CP T	1.420,38 600.000,00 601.420,38		0,00 600.018,88 600.018,88	0,00 0,00 0,00	1.420,38 0,00 1.420,38	1.420,38 600.018,88 601.439,26	1.420,38 600.018,88 601.439,26	0,00 18,88 +
3050000	Categoria 5ª - Trasferimenti di capitale da altri soggetti								

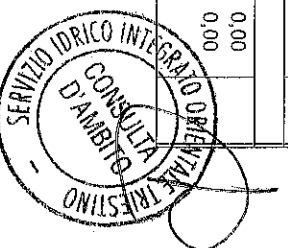
(*) Motivi del verificarsi dei minori residui attivi: insussistenti (INS)



STAMPA CONTO CONSUNTIVO
GESTIONE DELLE ENTRATE - ANNO 2015

DESCRIZIONE	RS	CP	T	Residui conservati e stanziamenti definitivi di bilancio	Residui (A)	Competenza (F)	Totale (M)	n° di riferimento allo svolgimento	Conto del Tesoriere		Residui da riportare (C)	Competenza (H)	Residui al 31/12 (O=C+H)	Accertamenti Residui (D=B+C)	Competenza (I=G+H)	Accertam. al 31/12 (P=D+I)	Maggiori o minori Entrate (E=D-A) (E=A-D) (*)	(L=I-F) (L=F-I)		
									Riscossioni Residui (B)	Competenza (G)										Totale (N)
3053502	RS	CP	T																	
Trasferimenti straordinari di capitale da altri soggetti di capitale	0,00	0,00	0,00					24												
TOTALE CATEGORIA	RS	CP	T																	
Categoria 5ª - Trasferimenti di capitale da altri soggetti	0,00	0,00	0,00																	
TOTALE TITOLO	RS	CP	T																	
TITOLO III - Entrate derivanti da alienazioni, da trasferimenti di capitale e da riscoss. di crediti	215.059,97	1.342.803,18	1.557.863,15																	+
4000000	RS	CP	T																	
TITOLO IV - Entrate derivanti da accensioni di prestiti	0,00	1.342.822,06	1.342.822,06																	
4010000	RS	CP	T																	
Categoria 1ª - Anticipazioni di cassa	0,00	0,00	0,00																	
4014101	RS	CP	T																	
Anticipazioni di Tesoreria	0,00	30.000,00	30.000,00					25												-
TOTALE CATEGORIA	RS	CP	T																	
Categoria 1ª - Anticipazioni di cassa	0,00	30.000,00	30.000,00																	
TOTALE TITOLO	RS	CP	T																	
TITOLO IV - Entrate derivanti da accensioni di prestiti	0,00	30.000,00	30.000,00																	-
5000000	RS	CP	T																	
TITOLO V - Entrate da servizi per conto di terzi	0,00	0,00	0,00																	
5010000	RS	CP	T																	
Ritenute previdenziali e assistenziali al personale	0,00	0,00	0,00					26												


(*) Motivi del verificarsi dei minori residui attivi :insussistenti (INS)



STAMPA CONTO CONSUNTIVO
GESTIONE DELLE ENTRATE - ANNO 2015


DESCRIZIONE	RS	Residui conservati e stanziamenti definitivi di bilancio Residui (A)	n° di riferimento allo svolgimento	Conto del Tesoriere		Residui da riportare Residui (C)	Accertamenti Residui (D=B+C)	Maggiori o minori Entrate (E=D-A) (E=A-D) (*)	
				Riscossioni Residui (B)	Competenza (G)				
	CP	Competenza (F)		Totale (N)					
	T	Totale (M)							
5020000	RS	0,00		0,00		0,00	0,00	0,00	0,00
	CP	5.000,00	27	0,00		0,00	0,00	0,00	5.000,00
	T	5.000,00		0,00		0,00	0,00	0,00	-
5030000	RS	0,00		0,00		0,00	0,00	0,00	0,00
	CP	0,00	28	0,00		0,00	0,00	0,00	0,00
	T	0,00		0,00		0,00	0,00	0,00	-
5040000	RS	0,00		0,00		0,00	0,00	0,00	0,00
	CP	10.000,00	29	0,00		0,00	0,00	0,00	10.000,00
	T	10.000,00		0,00		0,00	0,00	0,00	-
5050000	RS	0,00		0,00		0,00	0,00	0,00	0,00
	CP	100.000,00	30	0,00		0,00	0,00	0,00	100.000,00
	T	100.000,00		0,00		0,00	0,00	0,00	-
TOTALE TITOLO	RS	0,00		0,00		0,00	0,00	0,00	0,00
	CP	115.000,00		0,00		0,00	0,00	0,00	115.000,00
	T	115.000,00		0,00		0,00	0,00	0,00	-
TOTALE GENERALE ENTRATA	RS	5.620.104,40		893.342,24		4.726.188,43	5.619.530,67	573,73 INS	-
	CP	5.346.102,32		1.601.541,14		232.000,00	1.833.541,14	3.512.561,18	-
	T	10.966.206,72		2.494.883,38		4.958.188,43	7.453.071,81	-	-

(*) Motivi dei verificarsi dei minori residui attivi :insussistenti (INS)



STAMPA CONTO CONSUNTIVO
RIEPILOGO GENERALE DELLE ENTRATE - ANNO 2015

DESCRIZIONE	RS CP T	Residui conservati e stanziamenti definitivi di bilancio Residui (A) Competenza (F) Totale (M)	Conto del Tesoriere Riscossioni Residui (B) Competenza (G) Totale (N)	Determin. Residui da riportare Residui (C) Competenza (H) Residui al 31/12 (O=C+H)	Accertamenti Residui (D=B+C) Competenza (I=G+H) Accertam. al 31/12 (P=D+I)	Maggiori o Minori Entrate (E=D-A) (E=A-D) (*) (L=I-F) (L=F-I)		
								RS CP T
AV	RS CP T	0,00 3.265.611,54 3.265.611,54	0,00 0,00 0,00	0,00 0,00 0,00	0,00 0,00 0,00	0,00 0,00 0,00	0,00 3.265.611,54 -	
Titolo I - Entr. derivanti da contributi e trasf. corr. Stato, Regione e altri enti pubblici ... □	RS CP T	5.157.116,84 0,00 5.157.116,84	645.988,38 0,00 645.988,38	4.511.128,46 0,00 4.511.128,46	5.157.116,84 0,00 5.157.116,84	0,00 0,00 0,00	0,00 0,00 0,00	
Titolo II - Entrate extratributarie	RS CP T	247.927,59 592.687,60 840.615,19	247.353,86 258.719,08 506.072,94	0,00 232.000,00 232.000,00	247.353,86 490.719,08 738.072,94	0,00 0,00 0,00	573,73 INS 101.968,52 -	
Titolo III - Entrate derivanti da alienazioni, da trasferimenti di capitale e da riscoss. di crediti	RS CP T	215.059,97 1.342.803,18 1.557.863,15	0,00 1.342.822,06 1.342.822,06	215.059,97 0,00 215.059,97	215.059,97 1.342.822,06 1.557.882,03	0,00 0,00 0,00	0,00 18,88 +	
Titolo IV - Entrate derivanti da accensioni di prestiti	RS CP T	0,00 30.000,00 30.000,00	0,00 0,00 0,00	0,00 0,00 0,00	0,00 0,00 0,00	0,00 0,00 0,00	0,00 30.000,00 -	
Titolo V - Entrate da servizi per conto di terzi	RS CP T	0,00 115.000,00 115.000,00	0,00 0,00 0,00	0,00 0,00 0,00	0,00 0,00 0,00	0,00 0,00 0,00	0,00 115.000,00 -	




(*) Motivi del verificarsi dei minori residui attivi: insussistenti (INS)

STAMPA CONTO CONSUNTIVO
RIEPILOGO GENERALE DELLE ENTRATE - ANNO 2015

DESCRIZIONE	RS	Residui conservati e stanziamenti definitivi di bilancio		Conto del Tesoriere		Determin. Residui da riportare		Accertamenti		Maggiori o Minori Entrate	
		Residui (A)	Competenza (F)	Residui (B)	Competenza (G)	Residui (C)	Competenza (H)	Residui (D=B+C)	Competenza (I=G+H)	(E=D-A)	(E=A-D) (*)
	CP	Totale (M)		Totale (N)		Residui al 31/12 (O=C+H)		Accertam. al 31/12 (P=D+I)		(L=I-F)	(L=F-I)
Totale Generale.....	RS	5.620.104,40	5.620.104,40	893.342,24	893.342,24	4.726.188,43	4.726.188,43	5.619.530,67	5.619.530,67	573,73	INS
	CP	5.346.102,32	5.346.102,32	1.601.541,14	1.601.541,14	232.000,00	232.000,00	1.833.541,14	1.833.541,14	3.512.561,18	-
	T	10.966.206,72	10.966.206,72	2.494.883,38	2.494.883,38	4.958.188,43	4.958.188,43	7.453.071,81	7.453.071,81	-	-
Avanzo di Amministrazione.....											
FPV PER SPESE CORRENTI.....			0,00								
FPV PER SPESE IN CONTO CAPITALE.....			0,00								
Fondo di cassa al 1° Gennaio.....											
TOTALE GENERALE DELLE ENTRATE.....	RS	5.620.104,40	5.620.104,40	893.342,24	893.342,24	4.726.188,43	4.726.188,43	5.619.530,67	5.619.530,67	573,73	INS
	CP	5.346.102,32	5.346.102,32	1.601.541,14	1.601.541,14	232.000,00	232.000,00	1.833.541,14	1.833.541,14	3.512.561,18	-
	T	10.966.206,72	10.966.206,72	2.494.883,38	2.494.883,38	4.958.188,43	4.958.188,43	7.453.071,81	7.453.071,81	-	-

(*) Motivi del verificarsi dei minori residui attivi: insussistenti (INS)




STAMPA CONTO CONSUNTIVO
GESTIONE DELLE SPESE - ANNO 2015

DESCRIZIONE	RS	CP	T	Residui conservati e stanziamenti definitivi di bilancio Residui (A) Competenza (F) Totale (M)	N° di riferimento allo svolgimento	Conto del Tesoriere		Residui da riportare (C)	Residui da competenza (H) (O=C+H)	Impegni Residui (D=B+C) Competenza (I=G+H) (**)	Impegni al 31/12 (P=D+I)	Minori residui o economie (E=A-D) (*) (L=F-I)	+/-
						Pagamenti Residui (B)	Competenza (G)						
						Totale (N)	Totale (N)						
1000000	Titolo I - Spese correnti												
1010000	Funzioni generali di amministrazione, di gestione e di controllo												
1010100	Organismi istituzionali												
1010103	Prestazioni di servizi												
	RS	CP	T	0,00	1	0,00	0,00	0,00	0,00	0,00	0,00	0,00	0,00
TOTALE SERVIZIO	RS	CP	T	0,00		0,00	0,00	0,00	0,00	0,00	0,00	0,00	0,00
1010200	Segreteria generale, personale e organizzazione												
1010201	Personale												
	RS	CP	T	0,00	2	0,00	0,00	0,00	0,00	0,00	0,00	0,00	0,00
1010202	Acquisto di beni di consumo e o materie prime												
	RS	CP	T	0,00	3	0,00	0,00	0,00	0,00	0,00	0,00	0,00	0,00
1010203	Prestazioni di servizi												
	RS	CP	T	4.569,68	4	4.569,68	2.283,84	7.343,16	0,00	4.569,68	9.627,00	114.155,60	0,00
1010204	Utilizzo di beni di terzi												
	RS	CP	T	0,00	5	0,00	0,00	0,00	0,00	0,00	0,00	0,00	0,00
1010205	Trasferimenti												
	RS	CP	T	771.464,94	6	25.000,00	0,00	0,00	0,00	25.000,00	317.000,00	746.464,94	INS
	CP	T	362.000,00	0,00	25.000,00	317.000,00	317.000,00	317.000,00	317.000,00	317.000,00	342.000,00	45.000,00	-
	T		1.133.464,94			25.000,00		317.000,00		342.000,00			

(*) Motivi del verificarsi dei minori residui passivi: insussistenti (INS); prescritti (PRE)

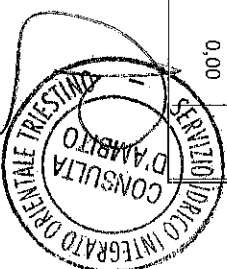
(**) Indicare la parte degli impegni che si riferisce a mere regolazioni contabili di spese correlate alle entrate (COR)



STAMPA CONTO CONSUNTIVO
GESTIONE DELLE SPESE - ANNO 2015

DESCRIZIONE	Residui conservati e stanziamenti definitivi di bilancio		N° di riferimento allo svolgimento	Conto del Tesoriere		Residui da riportare	Impegni Residui (D=B+C)	Impegni Competenza (I=G+H) (**)	Minori residui o economie (E=A-D) (*)	+/-
	RS Residui (A)	CP Competenza (F)		Residui (B)	Competenza (G)					
T	Totale (M)		Totale (N)	Residui al 31/12 (O=C+H)	Impegni al 31/12 (P=D+I)	(L=F-I)				
1010206	RS	0,00	7	0,00	0,00	0,00	0,00	0,00	0,00	
	CP	100,00		0,00	100,00	100,00	100,00	100,00	0,00	
	T	100,00		0,00	100,00	100,00	100,00	100,00	0,00	
1010207	RS	9.911,78	8	9.911,78	0,00	0,00	9.911,78	0,00	0,00	
	CP	106.805,00		6.096,73	1.671,94	1.671,94	7.768,67	17.680,45	99.036,33	
	T	116.716,78		16.008,51	1.671,94	1.671,94	7.768,67	17.680,45	99.036,33	
1010208	RS	21.875,86	9	0,00	0,00	0,00	0,00	0,00	21.875,86	
	CP	18.271,68		0,00	0,00	0,00	0,00	0,00	18.271,68	
	T	40.147,54		0,00	0,00	0,00	0,00	0,00	18.271,68	
TOTALE SERVIZIO	RS	807.822,26		39.481,46	0,00	0,00	39.481,46	39.481,46	768.340,80	INS
	CP	610.959,28		8.380,57	326.115,10	326.115,10	334.495,67	334.495,67	276.463,61	
	T	1.418.781,54		47.862,03	326.115,10	326.115,10	373.977,13	373.977,13	768.340,80	INS
TOTALE FUNZIONE	RS	807.822,26		39.481,46	0,00	0,00	39.481,46	39.481,46	768.340,80	INS
	CP	610.959,28		8.380,57	326.115,10	326.115,10	334.495,67	334.495,67	276.463,61	
	T	1.418.781,54		47.862,03	326.115,10	326.115,10	373.977,13	373.977,13	768.340,80	INS
1040000	Funzioni riguardanti la gestione del territorio e del campo della tutela ambientale									
1040200	Difesa del suolo ed assetto idrogeologico e forestazione									
1040203	RS	681.752,13		284.646,22	961,13	961,13	285.607,35	285.607,35	396.144,78	INS
	CP	0,00	10	0,00	0,00	0,00	0,00	0,00	0,00	
	T	681.752,13		284.646,22	961,13	961,13	285.607,35	285.607,35	396.144,78	INS
1040205	RS	4.102.668,07		518.804,64	0,00	0,00	518.804,64	518.804,64	3.583.863,43	INS
	CP	0,00	11	0,00	0,00	0,00	0,00	0,00	0,00	
	T	4.102.668,07		518.804,64	0,00	0,00	518.804,64	518.804,64	3.583.863,43	INS
TOTALE SERVIZIO	RS	4.784.420,20		803.450,86	961,13	961,13	804.411,99	804.411,99	3.980.008,21	INS
	CP	0,00		0,00	0,00	0,00	0,00	0,00	0,00	
	T	4.784.420,20		803.450,86	961,13	961,13	804.411,99	804.411,99	3.980.008,21	INS

(*) Motivi del verificarsi dei minori residui passivi :insussistenti (INS); prescritti (PRE)
(**) indicare la parte degli impegni che si riferisce a mere regolazioni contabili di spese correlate alle entrate (COR)




STAMPA CONTO CONSUNTIVO
GESTIONE DELLE SPESE - ANNO 2015

DESCRIZIONE	RS	CP	T	Residui conservati e stanziamenti definitivi di bilancio Residui (A)	Competenza (F)	Totale (M)	N° di riferimento allo svolgimento	Conto del Tesoriere		Residui da riportare (C)	Residui da competenza (H)	Residui al 31/12 (O=C+H)	Impegni (D=B+C)	Residui competenza (I=G+H) (**)	Impegni al 31/12 (P=D+I)	Minori residui o economie (E=A-D) (*)	(L=F-I)	+/-
								Pagamenti Residui (B)	Competenza (G)									
								Totale (N)	Totale (N)									
TOTALE FUNZIONE	RS	CP	T	4.784.420,20	0,00	4.784.420,20		803.450,86	0,00	961,13	0,00	961,13	804.411,99	0,00	804.411,99	3.980.008,21	0,00	-
	CP			0,00				0,00		0,00		0,00	0,00		0,00			
	T			4.784.420,20		4.784.420,20		803.450,86		961,13		961,13	804.411,99		804.411,99	3.980.008,21	0,00	-
TOTALE TITOLO	RS	CP	T	5.592.242,46	610.959,28	6.203.201,74		842.932,32	8.380,57	961,13	326.115,10	327.076,23	843.893,45	334.495,67	1.178.389,12	4.748.349,01	276.463,61	-
	CP							851.312,89										
	T			5.592.242,46	610.959,28	6.203.201,74		842.932,32	8.380,57	961,13	326.115,10	327.076,23	843.893,45	334.495,67	1.178.389,12	4.748.349,01	276.463,61	-
2000000	Titolo II - Spese in conto capitale																	
2010000	Funzioni generali di amministrazione, di gestione e di controllo																	
2010400	Ufficio tecnico																	
2010406	Incarichi professionali esterni																	
	RS	CP	T	0,00	0,00	0,00	12	0,00	0,00	0,00	0,00	0,00	0,00	0,00	0,00	0,00	0,00	0,00
	CP			0,00				0,00		0,00		0,00	0,00		0,00			
	T			0,00		0,00		0,00		0,00		0,00	0,00		0,00			
TOTALE SERVIZIO	RS	CP	T	0,00	0,00	0,00		0,00	0,00	0,00	0,00	0,00	0,00	0,00	0,00	0,00	0,00	0,00
	CP																	
	T			0,00		0,00		0,00		0,00		0,00	0,00		0,00			
TOTALE FUNZIONE	RS	CP	T	0,00	0,00	0,00		0,00	0,00	0,00	0,00	0,00	0,00	0,00	0,00	0,00	0,00	0,00
	CP																	
	T			0,00		0,00		0,00		0,00		0,00	0,00		0,00			
2040000	Funzioni riguardanti la gestione del territorio e del campo della tutela ambientale																	
2040300	Servizi di tutela, controllo e valorizzazione delle risorse idriche																	
2040301	Acquisizione di beni immobili																	
	RS	CP	T	0,00	0,00	0,00	13	0,00	0,00	0,00	0,00	0,00	0,00	0,00	0,00	0,00	0,00	0,00
	CP			0,00				0,00		0,00		0,00	0,00		0,00			
	T			0,00		0,00		0,00		0,00		0,00	0,00		0,00			
2040307	Trasferimenti di capitale																	
	RS	CP	T	7.188.614,16	4.590.143,04	11.778.757,20	14	2.670.941,12	0,00	0,00	38.000,00	38.000,00	2.670.941,12	38.000,00	2.708.941,12	4.517.673,04	4.552.143,04	-
	CP							2.670.941,12	0,00	0,00	38.000,00	38.000,00	2.670.941,12	38.000,00	2.708.941,12	4.517.673,04	4.552.143,04	-
	T			7.188.614,16	4.590.143,04	11.778.757,20	14	2.670.941,12	0,00	0,00	38.000,00	38.000,00	2.670.941,12	38.000,00	2.708.941,12	4.517.673,04	4.552.143,04	-

(*) Motivi del verificarsi dei minori residui passivi insussistenti (INS): prescritti (PRE)

(**) Indicare la parte degli impegni che si riferisce a mere regolazioni contabili di spese correlate alle entrate (COR)



STAMPA CONTO CONSUNTIVO
GESTIONE DELLE SPESE - ANNO 2015

DESCRIZIONE	Residui conservati e stanziamenti definitivi di bilancio		N° di riferimento allo svolgimento	Conto del Tesoriere		Determ. Residui riportare	Impegni	Minori residui o economie	+/-		
	RS Residui (A)	CP Competenza (F)		Residui (B)	Competenza (G)					Residui (C)	Competenza (H)
T	Totale (M)			Totale (N)		Residui al 31/12 (O=C+H)	Impegni al 31/12 (P=D+I)				
TOTALE SERVIZIO	RS	7.188.614,16		CP	4.590.143,04	0,00	2.670.941,12	38.000,00	4.517.673,04	INS	-
	CP	4.590.143,04		T	0,00	38.000,00	2.708.941,12	38.000,00	4.552.143,04	-	-
	T	11.778.757,20			2.670.941,12	38.000,00	2.708.941,12	38.000,00	4.517.673,04	INS	-
TOTALE FUNZIONE	RS	7.188.614,16		CP	4.590.143,04	0,00	2.670.941,12	38.000,00	4.517.673,04	INS	-
	CP	4.590.143,04		T	0,00	38.000,00	2.708.941,12	38.000,00	4.552.143,04	-	-
	T	11.778.757,20			2.670.941,12	38.000,00	2.708.941,12	38.000,00	4.517.673,04	INS	-
TOTALE TITOLO	RS	7.188.614,16		CP	4.590.143,04	0,00	2.670.941,12	38.000,00	4.517.673,04	INS	-
	CP	4.590.143,04		T	0,00	38.000,00	2.708.941,12	38.000,00	4.552.143,04	-	-
	T	11.778.757,20			2.670.941,12	38.000,00	2.708.941,12	38.000,00	4.517.673,04	INS	-
30000000	Titolo III - Spese per rimborso di prestiti										
3010000	Funzioni generali di amministrazione, di gestione e di controllo										
3010300	Gestione economica, finanziaria, programmazione, provveditorato e controllo di gestione										
3010301	Rimborso per anticipazioni di cassa										
	RS	0,00		CP	30.000,00	0,00	0,00	0,00	0,00	0,00	0,00
	CP	30.000,00		T	0,00	0,00	0,00	0,00	30.000,00	-	-
	T	30.000,00			15	0,00	0,00	0,00	30.000,00	-	-
TOTALE SERVIZIO	RS	0,00		CP	30.000,00	0,00	0,00	0,00	0,00	0,00	-
	CP	30.000,00		T	0,00	0,00	0,00	0,00	30.000,00	-	-
	T	30.000,00				0,00	0,00	0,00	30.000,00	-	-
TOTALE FUNZIONE	RS	0,00		CP	30.000,00	0,00	0,00	0,00	0,00	0,00	-
	CP	30.000,00		T	0,00	0,00	0,00	0,00	30.000,00	-	-
	T	30.000,00				0,00	0,00	0,00	30.000,00	-	-
TOTALE TITOLO	RS	0,00		CP	30.000,00	0,00	0,00	0,00	0,00	0,00	-
	CP	30.000,00		T	0,00	0,00	0,00	0,00	30.000,00	-	-
	T	30.000,00				0,00	0,00	0,00	30.000,00	-	-
40000000	Titolo IV - Spese per servizi per conto di terzi										


(*) Motivi del verificarsi dei minori residui passivi insussistenti (INS); prescritti (PRE)

(**) Indicare la parte degli impegni che si riferisce a mere regolazioni contabili di spese correlate alle entrate (COR)



STAMPA CONTO CONSUNTIVO
GESTIONE DELLE SPESE - ANNO 2015


DESCRIZIONE	Residui conservati e stanziamenti definitivi di bilancio		N° di riferimento allo svolgimento	Conto del Tesoriere		Determin. Residui da riportare	Impegni Residui	Minori residui o economie	+/-		
	RS	CP		Pagamenti Residui	Residui da riportare					Residui	Residui
	(A)	(F)		(B)	(C)					(D=B+C)	(E=A-D) (*)
	CP	Competenza		Competenza	Competenza	Competenza	Competenza	(L=F-I)			
	T	Totale		Totale	Residui al 31/12	Impegni al 31/12					
		(M)		(N)	(O=C+H)	(P=D+I)					
4000001	RS	0,00		0,00	0,00	0,00	0,00	0,00			
	CP	0,00	16	0,00	0,00	0,00	0,00	0,00			
	T	0,00		0,00	0,00	0,00	0,00	0,00			
4000002	RS	0,00		0,00	0,00	0,00	0,00	0,00			
	CP	5.000,00	17	0,00	0,00	0,00	0,00	5.000,00	-		
	T	5.000,00		0,00	0,00	0,00	0,00	5.000,00			
4000003	RS	0,00		0,00	0,00	0,00	0,00	0,00			
	CP	0,00	18	0,00	0,00	0,00	0,00	0,00			
	T	0,00		0,00	0,00	0,00	0,00	0,00			
4000004	RS	0,00		0,00	0,00	0,00	0,00	0,00			
	CP	10.000,00	19	0,00	0,00	0,00	0,00	10.000,00	-		
	T	10.000,00		0,00	0,00	0,00	0,00	10.000,00			
4000005	RS	0,00		0,00	0,00	0,00	0,00	0,00			
	CP	100.000,00	20	0,00	0,00	0,00	0,00	100.000,00	-		
	T	100.000,00		0,00	0,00	0,00	0,00	100.000,00			
TOTALE TITOLO	RS	0,00		0,00	0,00	0,00	0,00	0,00			
	CP	115.000,00		0,00	0,00	0,00	0,00	115.000,00			
	T	115.000,00		0,00	0,00	0,00	0,00	115.000,00			
TOTALE GENERALE SPESE	RS	12.780.856,62		3.513.873,44	961,13	3.514.834,57	9.266.022,05	INS	-		
	CP	5.346.102,32		8.380,57	364.115,10	372.495,67	4.973.606,65				
	T	18.126.958,94		3.522.254,01	365.076,23	3.887.330,24					



(*) Motivi del verificarsi dei minori residui passivi :insussistenti (INS); prescritti (PRE)
(**) Indicare la parte degli impegni che si riferisce a mere regolazioni contabili di spese correlate alle entrate (COR)

STAMPA CONTO CONSUNTIVO
RIEPILOGO GENERALE DELLE SPESE - ANNO 2015

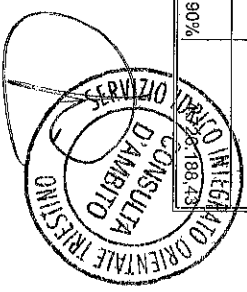
DESCRIZIONE	RS CP T	Residui conservati e stanziamenti definitivi di bilancio	Conto del Tesoriere	Determin. Residui	Impegni	Minori residui o economie (*)	+/-
		Residui (A) Competenza (F) Totale (M)	Residui (B) Competenza (G) Totale (N)	Residui (C) Competenza (H) Residui al 31/12 (O=C+H)	Residui (D=B+C) Competenza (I=G+H) (**) Impegni al 31/12 (P=D+I)	(E=A-D) (*) (L=F-I)	
TITOLO I - Spese correnti	RS CP T	5.592.242,46 610.959,28 6.203.201,74	842.932,32 8.380,57 851.312,89	961,13 326.115,10 327.076,23	843.893,45 334.495,67 1.178.389,12	4.748.349,01 INS 276.463,61	-
TITOLO II - Spese in conto capitale	RS CP T	7.188.614,16 4.590.143,04 11.778.757,20	2.670.941,12 0,00 2.670.941,12	0,00 38.000,00 38.000,00	2.670.941,12 38.000,00 2.708.941,12	4.517.673,04 INS 4.552.143,04	-
TITOLO III - Spese per rimborso di prestiti	RS CP T	0,00 30.000,00 30.000,00	0,00 0,00 0,00	0,00 0,00 0,00	0,00 0,00 0,00	0,00 30.000,00	-
TITOLO IV - Spese per servizi per conto di terzi	RS CP T	0,00 115.000,00 115.000,00	0,00 0,00 0,00	0,00 0,00 0,00	0,00 0,00 0,00	0,00 115.000,00	-
TOTALE GENERALE	RS CP T	12.780.856,62 5.346.102,32 18.126.958,94	3.513.873,44 8.380,57 3.522.254,01	961,13 364.115,10 365.076,23	3.514.834,57 372.495,67 3.887.330,24	9.266.022,05 INS 4.973.606,65	-
Disavanzo di Amministrazione.....		0,00					
TOTALE GENERALE DELLA SPESA	RS CP T	12.780.856,62 5.346.102,32 18.126.958,94	3.513.873,44 8.380,57 3.522.254,01	961,13 364.115,10 365.076,23	3.514.834,57 372.495,67 3.887.330,24	9.266.022,05 INS 4.973.606,65	



(*) Motivi del verificarsi dei minori residui passivi: insussistenti (INS); prescritti (PRE)
(**) Indicare la parte degli impegni che si riferisce a mere regolazioni contabili di spese correlate alle entrate (COR)


STAMPA CONTO CONSUNTIVO
 QUADRO GENERALE RIASSUNTIVO DELLE ENTRATE - ANNO 2015

ENTRATE	COMPETENZA						RESIDUI				
	Previsioni iniziali	Previsioni definitive	% di def.ne	Accertamenti	Riscossioni realizzate	% di realizzazione	Residui di Competenza	Conservati	Riscossi	% di realizzazione	Rimasti
AV	3.265.611,54	3.265.611,54	0,00%	0,00	0,00	0,00%	0,00	0,00	0,00	0,00%	0,00
Titolo I - Entr. derivanti da contributi e trasf. corr. Stato, Regione e altri enti pubblici	0,00	0,00	0,00%	0,00	0,00	0,00%	0,00	5.157.116,84	645.988,38	12,53%	4.511.128,46
Titolo II - Entrate extralubrarie	592.687,60	592.687,60	0,00%	490.719,08	258.719,08	52,72%	232.000,00	247.353,86	247.353,86	100,00%	0,00
Titolo III - Entrate derivanti da alienazioni da trasferimenti di capitale e da riscoss. di crediti	1.342.803,18	1.342.803,18	0,00%	1.342.822,06	1.342.822,06	100,00%	0,00	215.059,97	0,00	0,00%	215.059,97
TOTALE ENTRATE FINALI.....	5.201.102,32	5.201.102,32	0,00%	1.833.541,14	1.601.541,14	87,35%	232.000,00	5.619.530,67	893.342,24	15,90%	4.726.188,43
Titolo IV - Entrate derivanti da accensioni di prestiti	30.000,00	30.000,00	0,00%	0,00	0,00	0,00%	0,00	0,00	0,00	0,00%	0,00
Titolo V - Entrate da servizi per conto di terzi	115.000,00	115.000,00	0,00%	0,00	0,00	0,00%	0,00	0,00	0,00	0,00%	0,00
TOTALE.....	5.346.102,32	5.346.102,32	0,00%	1.833.541,14	1.601.541,14	87,35%	232.000,00	5.619.530,67	893.342,24	15,90%	4.726.188,43
Avanzo di Amm.re.....	0,00	0,00	0,00%								
FPV SPESE CORRENTI	0,00	0,00	0,00%								
FPV SPESE IN C.CAPITALE	0,00	0,00	0,00%								
Fondo di cassa al 1 Gennaio.	10.785.614,99										
TOTALE COMPLESSIVO DELLE ENTRATE.....	5.346.102,32	5.346.102,32	0,00%	1.833.541,14	1.601.541,14	87,35%	232.000,00	5.619.530,67	893.342,24	15,90%	



STAMPA CONTO CONSUNTIVO
QUADRO GENERALE RIASSUNTIVO DELLE SPESE - ANNO 2015

SPESE	COMPETENZA							RESIDUI				
	Previsioni iniziali	Previsioni definitive	% di def.ne	Impegni		Pagamenti	% di realizz.	Residui di Competenza	Conservati	Pagati	% di realizz.	Rimasti
				Totale	di cui Spese correl. alle entrate							
Titolo I - Spese correnti	610.959,28	610.959,28	0,00%	334.495,67	0,00	8.380,57	2,51%	326.115,10	843.893,45	842.932,32	99,89%	961,13
Titolo II - Spese in conto capitale	4.590.143,04	4.590.143,04	0,00%	38.000,00	0,00	0,00	0,00%	38.000,00	2.670.941,12	2.670.941,12	100,00%	0,00
TOTALE SPESE FINALI.....	5.201.102,32	5.201.102,32	0,00%	372.495,67	0,00	8.380,57	2,25%	364.115,10	3.514.834,57	3.513.873,44	99,97%	961,13
Titolo III - Spese per rimborso di prestiti	30.000,00	30.000,00	0,00%	0,00	0,00	0,00	0,00%	0,00	0,00	0,00	0,00%	0,00
Titolo IV - Spese per servizi per conto di terzi	115.000,00	115.000,00	0,00%	0,00	0,00	0,00	0,00%	0,00	0,00	0,00	0,00%	0,00
TOTALE.....	5.346.102,32	5.346.102,32	0,00%	372.495,67	0,00	8.380,57	2,25%	364.115,10	3.514.834,57	3.513.873,44	99,97%	961,13
Disavanzo di Amm.ne.....			0,00%									
TOTALE COMPLESSIVO DELLE SPESE.....	5.346.102,32	5.346.102,32	0,00%	372.495,67	0,00	8.380,57	2,25%	364.115,10	3.514.834,57	3.513.873,44	99,97%	961,13




STAMPA CONTO CONSUNTIVO
RIEPILOGO GENERALE DI CLASSIFICAZIONE DELLE SPESE - RESIDUI - ANNO 2015
Titolo I - Spese correnti

Interventi Funzioni e Servizi	Personale	Acquisto di beni di consumo elo mat. prime	Prestazioni di servizi	Utilizzo di beni di terzi	Trasferimenti	Interessi passivi e oneri finanziari diversi	Imposte e tasse	Oneri straordinari della gestione corrente	Ammortamenti di esercizio	Fondo svalutazione crediti	Fondo di riserva	Totale
Organizzazioni	0,00	0,00	0,00	0,00	0,00	0,00	0,00	0,00	0,00	0,00	0,00	0,00
Segreteria generale, personale e organizzazione	0,00	0,00	4.569,68	0,00	25.000,00	0,00	9.911,78	0,00	0,00	0,00	0,00	39.481,46
Totale Funzioni generali di amministrazione, di gestione e di controllo	0,00	0,00	4.569,68	0,00	25.000,00	0,00	9.911,78	0,00	0,00	0,00	0,00	39.481,46
Difesa del suolo ed assetto idrogeologico e forestazione	0,00	0,00	285.607,35	0,00	518.804,64	0,00	0,00	0,00	0,00	0,00	0,00	804.411,99
Totale Funzioni riguardanti la gestione del territorio e del campo della tutela ambientale	0,00	0,00	285.607,35	0,00	518.804,64	0,00	0,00	0,00	0,00	0,00	0,00	804.411,99
TOTALI	0,00	0,00	290.177,03	0,00	543.804,64	0,00	9.911,78	0,00	0,00	0,00	0,00	843.893,45



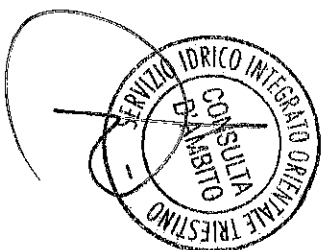
STAMPA CONTO CONSUNTIVO
RIEPILOGO GENERALE DI CLASSIFICAZIONE DELLE SPESE - RESIDUI - ANNO 2015
Titolo II - Spese in conto capitale

Interventi Funzioni e Servizi	Acquisizione di beni immobili	Espropri e servizi onerose	Acquisto beni specifici per realizzazioni in economia	Utilizzo di beni di terzi per realizzazioni in economia	Acquisizione di beni mobili, macchine ed attrezzature tecnico-scient.	Incarichi professionali esterni	Trasferimenti di capitale	Partecipazioni azionarie	Conferimenti di capitale	Concessioni di crediti e anticipazione	Totale
Ufficio tecnico	0,00	0,00	0,00	0,00	0,00	0,00	0,00	0,00	0,00	0,00	0,00
Totale Funzioni generali di amministrazione, di gestione e di controllo	0,00	0,00	0,00	0,00	0,00	0,00	0,00	0,00	0,00	0,00	0,00
Servizi di tutela, controllo e valorizzazione delle risorse idriche	0,00	0,00	0,00	0,00	0,00	0,00	2.670.941,12	0,00	0,00	0,00	2.670.941,12
Totale Funzioni riguardanti la gestione del territorio e del campo della tutela ambientale	0,00	0,00	0,00	0,00	0,00	0,00	2.670.941,12	0,00	0,00	0,00	2.670.941,12
TOTALI	0,00	0,00	0,00	0,00	0,00	0,00	2.670.941,12	0,00	0,00	0,00	2.670.941,12




STAMPA CONTO CONSUNTIVO
RIEPILOGO GENERALE DI CLASSIFICAZIONE DELLE SPESE - RESIDUI - ANNO 2015
TITOLO III - Spese per rimborso di prestiti

Interventi	Rimborso per anticipazioni di cassa	Rimborso di finanziamenti breve termine	Rimb. di quota capitale di mutui e prestiti obbligazionari	Rimborso di prestiti pluribilligazionari	Rimb. di quota capit. di debiti plurenni	Totale
Gestione economica, finanziaria, programmazione, provveditorato e controllo di gestione	0,00	0,00	0,00	0,00	0,00	0,00
Totale Funzioni generali di amministrazione, di gestione e di controllo	0,00	0,00	0,00	0,00	0,00	0,00
TOTALI	0,00	0,00	0,00	0,00	0,00	0,00




STAMPA CONTO CONSUNTIVO
RIPILOGO GENERALE DI CLASSIFICAZIONE DELLE SPESE - COMPETENZA - ANNO 2015
Titolo I - Spese correnti

Interventi Funzioni e Servizi	Personale	Acquisto di beni di consumo e/o mat. prime	Prestazioni di servizi	Utilizzo di beni di terzi	Trasferimenti	Interessi passivi e oneri finanziari diversi	Imposte e tasse	Oneri straordinari della gestione corrente	Ammortamenti di esercizio	Fondo svalutazione crediti	Fondo di riserva	Totale
OrganI istituzionali	0,00	0,00	0,00	0,00	0,00	0,00	0,00	0,00	0,00	0,00	0,00	0,00
Segreteria generale, personale e organizzazione	0,00	0,00	9.627,00	0,00	317.000,00	100,00	7.768,67	0,00	0,00	0,00	0,00	334.495,67
Totale Funzioni generali di amministrazione, di gestione e di controllo	0,00	0,00	9.627,00	0,00	317.000,00	100,00	7.768,67	0,00	0,00	0,00	0,00	334.495,67
Difesa del suolo ed assetto idrogeologico e forestazione	0,00	0,00	0,00	0,00	0,00	0,00	0,00	0,00	0,00	0,00	0,00	0,00
Totale Funzioni riguardanti la gestione del territorio e del campo della tutela ambientale	0,00	0,00	0,00	0,00	0,00	0,00	0,00	0,00	0,00	0,00	0,00	0,00
TOTALI	0,00	0,00	9.627,00	0,00	317.000,00	100,00	7.768,67	0,00	0,00	0,00	0,00	334.495,67




STAMPA CONTO CONSUNTIVO
RIPILOGO GENERALE DI CLASSIFICAZIONE DELLE SPESE - COMPETENZA - ANNO 2015
Titolo II - Spese in conto capitale

Interventi e Servizi	Acquisizione di beni immobili	Espropri e servizi onerosi	Acquisto beni specifici per realizzazioni in economia	Utilizzo di beni di terzi per realizzazioni in economia	Acquisizione di beni mobili, macchine ed attrezzature tecnico-scient.	Incarichi professionali esterni	Trasferimenti di capitale	Partecipazioni azionarie	Conferimenti di capitale	Concessioni di crediti e anticipazione	Totale
Ufficio tecnico	0,00	0,00	0,00	0,00	0,00	0,00	0,00	0,00	0,00	0,00	0,00
Totale Funzioni generali di amministrazione, di gestione e di controllo	0,00	0,00	0,00	0,00	0,00	0,00	0,00	0,00	0,00	0,00	0,00
Servizi di tutela, controllo e valorizzazione delle risorse idriche	0,00	0,00	0,00	0,00	0,00	0,00	38.000,00	0,00	0,00	0,00	38.000,00
Totale Funzioni riguardanti la gestione del territorio e del campo della tutela ambientale	0,00	0,00	0,00	0,00	0,00	0,00	38.000,00	0,00	0,00	0,00	38.000,00
TOTALI	0,00	0,00	0,00	0,00	0,00	0,00	38.000,00	0,00	0,00	0,00	38.000,00




STAMPA CONTO CONSUNTIVO
RIEPILOGO GENERALE DI CLASSIFICAZIONE DELLE SPESE - COMPETENZA - ANNO 2015
Titolo III - Spese per rimborso di prestiti

Interventi	Rimborso per anticipazioni di cassa	Rimborso di finanziamenti breve termine	Rimb. di quota capitale di mutui e prestiti obbligazionari	Rimborso di prestiti plurenni	Rimb. di quota capt. di debiti plurenni	Totale
Gestione economica, finanziaria, programmazione, provveditorato e controllo di gestione	0,00	0,00	0,00	0,00	0,00	0,00
Totale Funzioni generali di amministrazione, di gestione e di controllo	0,00	0,00	0,00	0,00	0,00	0,00
TOTALI	0,00	0,00	0,00	0,00	0,00	0,00




STAMPA CONTO CONSUNTIVO
QUADRO GENERALE DEI RISULTATI DIFFERENZIALI - ANNO 2015

RISULTATI DIFFERENZIALI	COMPETENZA						RESIDUI				
	Previsioni iniziali	Previsioni definitive	% di def.ne	Accertamenti o impegni	Riscossioni o Pagamenti	% di realizz.	Residui attivi e passivi	Conservati	Riscossi o pagati	% di realizz.	Rimasti
A) Equilibrio econ. e finanziario											
FPV corr. iscritto in entrata (+)											
Entrate titolo I - II (+)	3.858.299,14	3.858.299,14	0,00%	490.719,08	258.719,08	52,72%	5.405.044,43	5.404.470,70	893.342,24	16,53%	4.511.128,46
Avanzo di Amministrazione destinato a spese correnti (+)	0,00	0,00	0,00%	0,00	0,00	0,00%	0,00	0,00	0,00	0,00%	0,00
Mutui per debiti fuori bilancio (+)	610.959,28	610.959,28	0,00%	334.495,67	8.380,57	2,51%	5.592.242,46	843.893,45	842.932,32	99,89%	961,13
Spese correnti (-)											
Differenza.....	3.247.339,86	3.247.339,86		156.223,41	250.338,51		-187.198,03	4.560.577,25	50.409,92		4.510.167,33
Quote di capitale dei mutui in estinzione (-)											
Differenza.....	0,00	0,00	0,00%	0,00	0,00	0,00%	0,00	0,00	0,00	0,00%	0,00
Differenza.....	3.247.339,86	3.247.339,86		156.223,41	250.338,51		-187.198,03	4.560.577,25	50.409,92		4.510.167,33
B) Equilibrio finale											
Entrate Finali (titoli I,II,III) (+)	5.201.102,32	5.201.102,32	0,00%	1.833.541,14	1.601.541,14	87,35%	5.620.104,40	5.619.530,67	893.342,24	15,90%	4.726.188,43
Spese finali (titoli I,II) (-)	5.201.102,32	5.201.102,32	0,00%	372.495,67	8.380,57	2,25%	12.780.856,62	3.514.834,57	3.513.873,44	99,97%	961,13
Saldo netto da FINANZIARE (-)	0,00	0,00		1.461.045,47	1.593.160,57		7.160.752,22	2.104.696,10	2.620.531,20		4.725.227,30



**STAMPA CONTO CONSUNTIVO
 QUADRO RIASSUNTIVO DELLA GESTIONE DI COMPETENZA
 ANNO:2015**

RISCOSSIONI.....	(+)	1.601.541,14
PAGAMENTI.....	(-)	8.380,57
DIFFERENZA.....		1.593.160,57
RESIDUI ATTIVI.....	(+)	232.000,00
FPV di parte corrente (entrata).....	(+)	0,00
FPV di parte capitale (entrata).....	(+)	0,00
RESIDUI PASSIVI.....	(-)	364.115,10
DIFFERENZA.....		-132.115,10
FPV di parte corrente (spesa).....	(-)	0,00
FPV di parte capitale (spesa).....	(-)	0,00
AVANZO (+) O DISAVANZO (-)		1.461.045,47
RISULTATO DI GESTIONE	<ul style="list-style-type: none"> - FONDI VINCOLATI - FONDI PER FINANZIAMENTO SPESE IN CONTO CAPITALE - FONDI DI AMMORTAMENTO - FONDI NON VINCOLATI 	<p>1.304.822,06</p> <p>0,00</p> <p>0,00</p> <p>156.223,41</p>



STAMPA CONTO CONSUNTIVO
QUADRO RIASSUNTIVO DELLA GESTIONE FINANZIARIA
ANNO: 2015

	GESTIONE		TOTALE
	RESIDUI	COMPETENZA	
Fondo di cassa al 1° Gennaio.....	-----	-----	10.785.614,99
RISCOSSIONI.....	893.342,24	1.601.541,14	2.494.883,38
PAGAMENTI.....	3.513.873,44	8.380,57	3.522.254,01
FONDO DI CASSA AL 31 DICEMBRE.....			9.758.244,36
PAGAMENTI per azioni esecutive non regolarizzate al 31 dicembre.....			0,00
DIFFERENZA.....			9.758.244,36
RESIDUI ATTIVI.....	4.726.188,43	232.000,00	4.958.188,43
RESIDUI PASSIVI.....	961,13	364.115,10	365.076,23
DIFFERENZA.....			4.593.112,20
FPV di parte corrente spesa)			0,00
FPV di parte capitale spesa)			0,00
AVANZO (+) O DISAVANZO (-).....			14.351.356,56
Risultato di amministrazione	- FONDI VINCOLATI		4.535.944,72
	- FONDI PER FINANZIAMENTO SPESE IN CONTO CAPITALE		9.496.276,87
	- FONDI DI AMMORTAMENTO		0,00
	- FONDI NON VINCOLATI		319.134,97

..... li.....

IL SEGRETARIO

IL RESPONSABILE DEL SERVIZIO FINANZIARIO

IL RAPPRESENTANTE LEGALE

The image shows three handwritten signatures in black ink. The signature for the legal representative is the largest and most prominent. To the right, there is a circular official stamp with the text 'CONSULTA D'AMBITO SERVIZIO IDRICO INTEGRATO ORIENTALE TRIESTINO' around the perimeter. The stamp is partially obscured by the signatures.